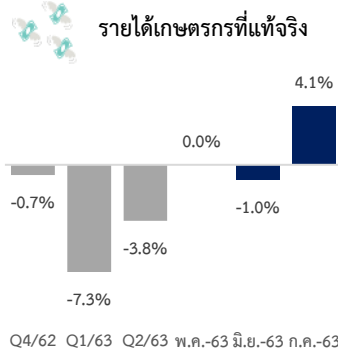
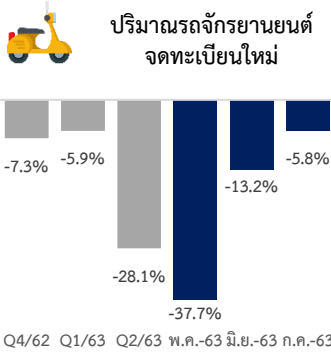


“เศรษฐกิจไทยในเดือนกรกฎาคม 2563 แม้ว่าจะยังคงชะลอตัว แต่ปรับตัวดีขึ้นจากเดือนก่อนหน้า โดยเฉพาะการผลิตภาคอุตสาหกรรม การส่งออกสินค้า และการบริโภคภาคเอกชน สอดคล้องกับดัชนีความเชื่อมั่นทางเศรษฐกิจต่างๆ ที่ปรับตัวดีขึ้นต่อเนื่อง ส่วนหนึ่งเป็นผลจากปัจจัยสนับสนุนจากมาตรการผ่อนคลายให้สามารถดำเนินกิจกรรมทางเศรษฐกิจได้มากขึ้น”

การบริโภคภาคเอกชน

การบริโภคภาคเอกชน ส่งสัญญาณปรับตัวดีขึ้นจากเดือนก่อนหน้า สะท้อนจากการบริโภคในหมวดสินค้าคงทน โดยปริมาณรถจักรยานยนต์จดทะเบียนใหม่ขยายตัวร้อยละ 31.4 จากเดือนก่อนหน้าจัดผลทางฤดูกาล สอดคล้องกับรายได้เกษตรกรที่แท้จริงกลับมาขยายตัวร้อยละ 4.1 ต่อปี และดัชนีความเชื่อมั่นของผู้บริโภคปรับตัวดีขึ้นเป็นเดือนที่ 3 ติดต่อกันมาอยู่ที่ระดับ 42.6 หลังจากที่มีรัฐบาลผ่อนคลายมาตรการควบคุมโรค ทำให้กิจกรรมทางเศรษฐกิจกลับมาดำเนินการได้มากขึ้น



เครื่องใช้ด้านการผลิต

เกษตรกรรม



ดัชนีผลผลิตสินค้าเกษตร ขยายตัวร้อยละ 1.4 ต่อปี จากผลผลิตที่เพิ่มขึ้นในหมวดไม้ผล อาทิ ทุเรียน มังคุด และลำไย สอดคล้องกับผลผลิตในหมวดปศุสัตว์ปรับตัวเพิ่มขึ้นเช่นกัน โดยเฉพาะไก่เนื้อและไข่ไก่ เป็นต้น

อุตสาหกรรม



ดัชนีผลผลิตอุตสาหกรรม ขยายตัวร้อยละ 1.5 จากเดือนก่อนหน้าจัดผลทางฤดูกาลแล้ว สอดคล้องกับดัชนีความเชื่อมั่นภาคอุตสาหกรรม ปรับตัวดีขึ้นเป็นเดือนที่ 3 ติดต่อกัน อยู่ที่ระดับ 82.5 ส่วนหนึ่งเป็นผลจากการผ่อนคลายมาตรการในการควบคุมโรคระบาดของภาครัฐ

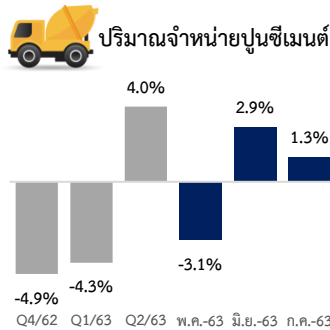
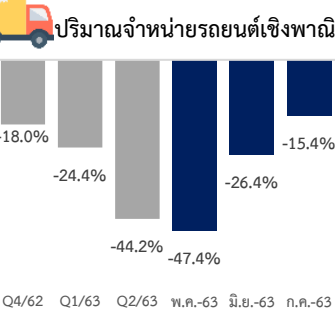
ท่องเที่ยว



จำนวนนักท่องเที่ยวต่างชาติที่เดินทางเข้าไทยพบว่าไม่มีนักท่องเที่ยวต่างชาติเดินทางเข้าประเทศไทยต่อเนื่องติดต่อกันเป็นเดือนที่ 4 เนื่องจากสถานการณ์ของโรคติดเชื้อไวรัสโคโรนา 2019 ที่มีภาวะระบาดทั่วทุกภูมิภาคของโลก

การลงทุนภาคเอกชน

การลงทุนภาคเอกชน ส่งสัญญาณปรับตัวดีขึ้นจากเดือนก่อนหน้า โดยในหมวดก่อสร้าง สะท้อนจากปริมาณจำหน่ายปูนซีเมนต์ ขยายตัวร้อยละ 1.3 ต่อปี และการจัดเก็บภาษีธุรกรรมอสังหาริมทรัพย์ร้อยละ 9.4 จากเดือนก่อนหน้าจัดผลทางฤดูกาล ส่วนการลงทุนในหมวดเครื่องมือเครื่องจักร จากปริมาณจำหน่ายรถยนต์เชิงพาณิชย์ขยายตัวร้อยละ 13.3 จากเดือนก่อนหน้า แต่ปริมาณนำเข้าสินค้าทุนชะลอตัว



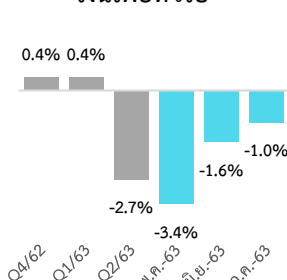
เสถียรภาพเศรษฐกิจ

เสถียรภาพเศรษฐกิจภายในและภายนอกประเทศอยู่ในระดับที่มั่นคง

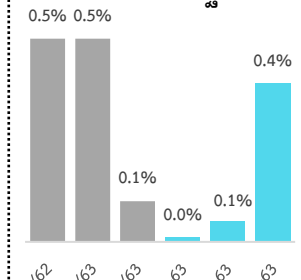
หนี้สาธารณะ
ทุนสำรองระหว่างประเทศ

ณ สิ้นเดือน มิ.ย.63 = 45.8% ของ GDP
ก.ค.63 อยู่ที่ 250.4 พันล้านดอลลาร์สหรัฐ

เงินเพื่อทั่วไป

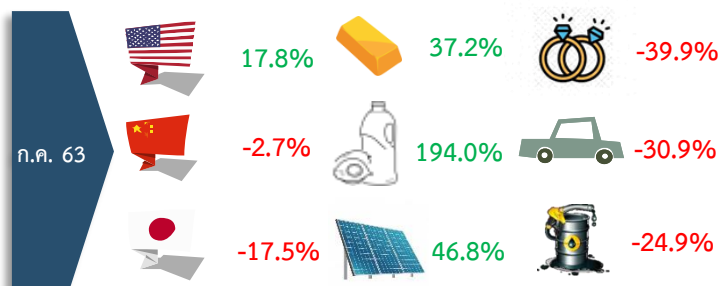


เงินเพื่อพื้นฐาน



การส่งออก-นำเข้า

การส่งออกสินค้าในเดือน ก.ค.63 มีมูลค่า 18.82 พันล้านดอลลาร์สหรัฐ ขยายตัวร้อยละ 20.8 จากเดือนก่อนหน้าจัดผลทางฤดูกาล และหดตัวในอัตราชะลอจากปีก่อนที่ร้อยละ -11.4 ต่อปี จากการขยายตัวในกลุ่มสินค้าอาหาร และกลุ่มสินค้าที่ได้รับผลดีจากการแพร่ระบาดของโควิด-19 รวมถึงสินค้าแก๊สปิโตรเลียมเหลว อย่างไรก็ดี สินค้าเกี่ยวเนื่องกับน้ำมันและยานยนต์ยังคงชะลอตัว ขณะที่ตลาดส่งออกสำคัญของไทยเกือบทุกประเทศปรับตัวดีขึ้น โดยเฉพาะ สหรัฐฯ โดยขยายตัวต่อเนื่องเป็นเดือนที่ 2 ติดต่อกัน สำหรับมูลค่าการนำเข้า มีมูลค่า 15.48 พันล้านดอลลาร์สหรัฐ ลดลงร้อยละ -26.4 ต่อปี



ทั้งนี้ มูลค่าการส่งออกสินค้าที่มากกว่ามูลค่าการนำเข้าสินค้าส่งผลให้ดุลการค้าในเดือน ก.ค.63 **เกินดุล** จำนวน 3.34 พันล้านดอลลาร์สหรัฐ

ดาวนี่โหลตเอกสาร์ทนี่