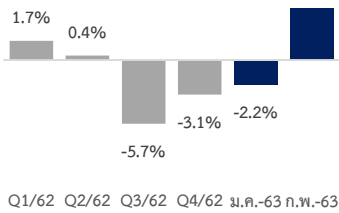


“เศรษฐกิจไทยในเดือนกุมภาพันธ์ 2563 มีสัญญาณชะลตัวจากผลกระทบของการแพร่ระบาดของโรคติดเชื้อไวรัสโคโรนา 2019 (Coronavirus Disease 2019 : COVID-19) ส่งผลให้ภาคการท่องเที่ยวชะลตัวเป็นอย่างมาก จากจำนวนนักท่องเที่ยวต่างประเทศที่หดตัวเมื่อเทียบกับปีที่แล้ว ในขณะที่การผลิตภาคอุตสาหกรรมและภาคการเกษตรมีสัญญาณชะลตัวจากความไม่แน่นอนของเศรษฐกิจและปัญหาภัยแล้ง อย่างไรก็ตาม การจับจ่ายใช้สอยสินค้าทั่วไปยังคงขยายตัวได้ สะท้อนจากการจัดเก็บภาษีมูลค่าเพิ่ม ณ ระดับราคาคงที่”

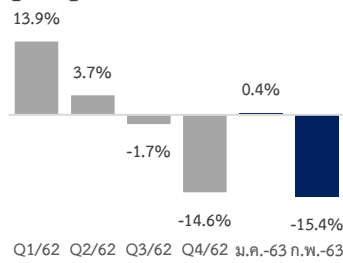
การบริโภคภาคเอกชน

การบริโภคภาคเอกชนในเดือน ก.พ.63 ภาพรวมทรงตัว จากการจับจ่ายใช้สอยสินค้าทั่วไปขยายตัวได้ สะท้อนจากการจัดเก็บ VAT ณ ราคาคงที่ กลับมาขยายตัวร้อยละ 4.6 ต่อปี อย่างไรก็ตาม การบริโภคในหมวดสินค้าคงทนชะลลงจากเดือนก่อน สอดคล้องกับดัชนีความเชื่อมั่นผู้บริโภคเกี่ยวกับเศรษฐกิจโดยรวม (CCI) ลดลงมาอยู่ที่ระดับ 52.5

ภาษีมูลค่าเพิ่ม ณ ราคาคงที่ บนฐานการใช้จ่ายภายในประเทศ



ปริมาณการจำหน่ายรถยนต์นั่ง



เครื่องใช้ด้านการผลิต

เกษตรกรรม



ดัชนีผลผลิตสินค้าเกษตร ในเดือน ก.พ.63 ชะลตัวร้อยละ -4.5 ต่อปี จากการลดลงของผลผลิตในหมวดพืชผล แต่หมวดประมงและหมวดปศุสัตว์ขยายตัว ขณะที่ดัชนีราคาสินค้าเกษตรขยายตัวร้อยละ 8.7 ต่อปี ส่งผลให้รายได้เกษตรกรที่แท้จริง ขยายตัวร้อยละ 2.3 ต่อปี

อุตสาหกรรม



ดัชนีผลผลิตภาคอุตสาหกรรม (MPI) ในเดือน ก.พ.63 ชะลลงร้อยละ -5.2 ต่อปี โดยเฉพาะอุตสาหกรรมยานยนต์และน้ำตาล ขณะที่ดัชนีความเชื่อมั่นภาคอุตสาหกรรม (TISI) ในเดือน ก.พ.63 อยู่ที่ระดับ 90.2 จากเดือนก่อนหน้า ที่ระดับ 92.2

ท่องเที่ยว

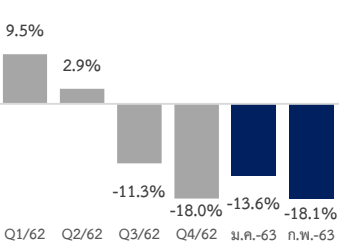


จำนวนนักท่องเที่ยวต่างประเทศที่เดินทางเข้าไทย ในเดือน ก.พ. 63 มีจำนวน 2.06 ล้านคน ชะลตัวร้อยละ -42.5 ต่อปี โดยเฉพาะนักท่องเที่ยวชาวจีน เกาหลีใต้ และฮ่องกง เนื่องจากผลกระทบของเชื้อไวรัส COVID-19 ส่งผลให้รายได้จากนักท่องเที่ยวต่างประเทศ ลดลงร้อยละ -43.9 ต่อปี

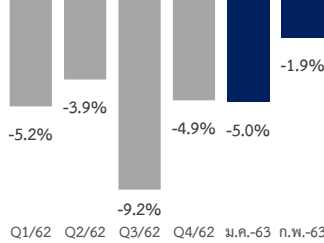
การลงทุนภาคเอกชน

การลงทุนภาคเอกชนในเดือน ก.พ.63 ยังคงชะลตัว โดยในหมวดเครื่องจักรเครื่องมือ สะท้อนจากปริมาณจำหน่ายรถยนต์เชิงพาณิชย์ ชะลตัวร้อยละ -18.1 ต่อปี ขณะที่การลงทุนในหมวดก่อสร้างปรับตัวดีขึ้นเล็กน้อย สะท้อนจากปริมาณจำหน่ายปูนซีเมนต์ หดตัวชะลลงลงที่ร้อยละ -1.9 ต่อปี ขณะที่ภาษีธุรกรรมอสังหาริมทรัพย์ ที่ยังคงชะลตัวร้อยละ -18.8 ต่อปี

ปริมาณจำหน่ายรถยนต์เชิงพาณิชย์



ปริมาณจำหน่ายปูนซีเมนต์

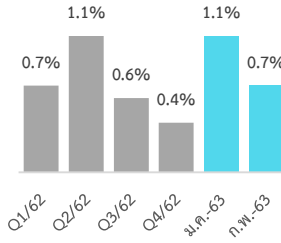


เสถียรภาพเศรษฐกิจ

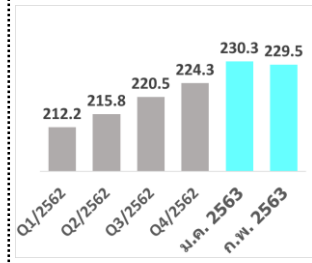
เสถียรภาพเศรษฐกิจภายในและภายนอกประเทศอยู่ในระดับที่มั่นคง

อัตราการว่างงาน ก.พ. 63 = 1.1% ของกำลังแรงงานรวม
หนี้สาธารณะ ณ สิ้นเดือน ม.ค. 63 = 41.3% ของ GDP
ทุนสำรองระหว่างประเทศ ก.พ. 63 อยู่ที่ 229.5 พันล้านดอลลาร์สหรัฐ

เงินเฟ้อทั่วไป

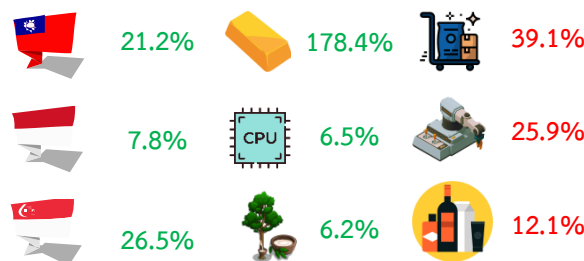



ทุนสำรองระหว่างประเทศ



การส่งออก-นำเข้า

การส่งออกสินค้าในเดือน ก.พ.63 มีมูลค่า 20.64 พันล้านดอลลาร์สหรัฐ ชะลตัวลงร้อยละ -4.5 ต่อปี ตามการลดลงในหมวดสินค้าเกษตร และเครื่องใช้ไฟฟ้า อย่างไรก็ตาม ตลาดส่งออกสำคัญที่ยังขยายตัวได้ดี ได้แก่ ไต้หวัน และอาเซียน-9 สำหรับมูลค่าการนำเข้า มีมูลค่า 16.75 พันล้านดอลลาร์สหรัฐ ชะลตัวร้อยละ -4.3 ต่อปี ตามการนำเข้ากลุ่มสินค้าสำคัญที่ลดลง ได้แก่ สินค้าวัตถุดิบ สินค้าทุน และสินค้าที่เกี่ยวข้องกับการอุปโภคบริโภค เป็นต้น



ดาวน์โหลดเอกสารที่นี่

ทั้งนี้ มูลค่าการส่งออกสินค้าที่มากกว่ามูลค่าการนำเข้าสินค้าส่งผลให้ดุลการค้าในเดือน ก.พ. 63 **เกินดุล**จำนวน 3.9 พันล้านดอลลาร์สหรัฐ

