



เศรษฐกิจภูมิภาคเดือนตุลาคม 2566 ได้รับปัจจัยสนับสนุนจากการท่องเที่ยวที่ขยายตัวได้ในทุกภูมิภาค และความเชื่อมั่นภาคอุตสาหกรรมที่ปรับตัวดีขึ้นในภาคใต้ และภาคตะวันออก


ภาคเหนือ

สัดส่วนขนาดเศรษฐกิจ 7.7%

เศรษฐกิจภาคเหนือในเดือนตุลาคม 2566

ได้รับปัจจัยสนับสนุนจากการบริโภคภาคเอกชน

และการท่องเที่ยวที่ขยายตัวได้ อีกทั้งการลงทุนภาคเอกชนที่ปรับตัวดีขึ้น




ภาคตะวันออกเฉียงเหนือ

สัดส่วนขนาดเศรษฐกิจ 10.3%

เศรษฐกิจภาคตะวันออกเฉียงเหนือในเดือนตุลาคม 2566

ได้รับปัจจัยสนับสนุนจากการท่องเที่ยวที่ขยายตัวได้

และภาคการลงทุนที่ปรับตัวดีขึ้น




ภาคกลาง

สัดส่วนขนาดเศรษฐกิจ 5.5%

เศรษฐกิจภาคกลางในเดือนตุลาคม 2566

ได้รับปัจจัยสนับสนุนจากการบริโภคภาคเอกชน

และการท่องเที่ยวที่ขยายตัวได้ อีกทั้งความเชื่อมั่นผู้บริโภคที่ปรับตัวดีขึ้น




ภาคตะวันออก

สัดส่วนขนาดเศรษฐกิจ 18.2%

เศรษฐกิจภาคตะวันออกในเดือนตุลาคม 2566

ได้รับปัจจัยสนับสนุนจากการบริโภคภาคเอกชน และการท่องเที่ยว

ที่ขยายตัวได้ อีกทั้งความเชื่อมั่นภาคอุตสาหกรรมที่ปรับตัวดีขึ้น




ภาคตะวันตก

สัดส่วนขนาดเศรษฐกิจ 3.5%

เศรษฐกิจภาคตะวันตกในเดือนตุลาคม 2566

ได้รับปัจจัยสนับสนุนจากการบริโภคภาคเอกชน

ในหมวดสินค้าคงทน และการท่องเที่ยวที่ขยายตัวได้




กทม. และปริมณฑล

สัดส่วนขนาดเศรษฐกิจ 46.8%

เศรษฐกิจ กทม. และปริมณฑลในเดือนตุลาคม 2566

ได้รับปัจจัยสนับสนุนจากการบริโภคภาคเอกชน

และการท่องเที่ยวที่ขยายตัวได้




ภาคใต้

สัดส่วนขนาดเศรษฐกิจ 7.9%

เศรษฐกิจภาคใต้ในเดือนตุลาคม 2566

ได้รับปัจจัยสนับสนุนจากการบริโภคภาคเอกชน และการท่องเที่ยวที่ขยายตัวได้

อีกทั้งความเชื่อมั่นภาคอุตสาหกรรมที่ปรับตัวดีขึ้น



รถจักรยานยนต์จดทะเบียนใหม่



รถบรรทุกจดทะเบียนใหม่

TISI

ดัชนีความเชื่อมั่นภาคอุตสาหกรรม



เงินทุนโรงงานที่เริ่มประกอบกิจการ



รายได้จากการท่องเที่ยว

