






“เศรษฐกิจไทยในเดือนพฤศจิกายน 2564 มีสัญญาณปรับตัวดีขึ้นจากเดือนก่อนหน้า โดยเฉพาะจากการบริโภคภาคเอกชน และการท่องเที่ยวภายในประเทศ ประกอบกับการส่งออกสินค้ายังคงขยายตัวได้ติดต่อกันเป็นเดือนที่ 9 อย่างไรก็ตาม ยังต้องติดตามสถานการณ์การแพร่ระบาดของโรคติดเชื้อไวรัสโคโรนา 2019 (COVID-19) สายพันธุ์ใหม่อย่างใกล้ชิด”

	ต.ค.64	พ.ย.64	YTD	
<b>บริโภคภาคเอกชน</b> 	ปริมาณจำหน่ายรถยนต์นั่ง (%YoY)	-11.2	-6.5	-7.1
	ปริมาณรถจักรยานยนต์จดทะเบียนใหม่ (%YoY)	-9.0	20.2	3.8
	รายได้เกษตรกรที่แท้จริง (%YoY)	-12.9	-6.8	2.1
	ดัชนีความเชื่อมั่นของผู้บริโภค (ระดับ)	43.9	44.9	44.6
<b>การลงทุนภาคเอกชน</b> 	ปริมาณจำหน่ายรถยนต์เชิงพาณิชย์ (%YoY)	-13.8	-10.8	-0.7
	ปริมาณนำเข้าสินค้าทุน (%YoY)	21.8	7.8	16.5
	ปริมาณจำหน่ายปูนซีเมนต์ (%YoY)	2.4	-4.9	-1.1
	การจัดเก็บภาษีธุรกรรมอสังหาริมทรัพย์ (%YoY)	-7.2	4.1	2.1
<b>การผลิต</b> 	ดัชนีความเชื่อมั่นภาคอุตสาหกรรม (ระดับ)	82.1	85.4	82.3
	ดัชนีผลผลิตสินค้าเกษตร (%YoY)	-2.3	-0.4	1.7
	จำนวนนักท่องเที่ยวต่างชาติ (พันคน)	20.3	91.3	197.4
<b>การนำเข้า-ส่งออก</b> 	มูลค่าการส่งออกสินค้า \$ term (%YoY)	17.4	24.7	16.4
	มูลค่าการนำเข้าสินค้า \$ term (%YoY)	34.6	20.5	29.4
	ดุลการค้า (พันล้านดอลลาร์สหรัฐฯ)	-0.4	1.0	3.9
<b>เสถียรภาพ</b> 	อัตราเงินเฟ้อทั่วไป (%YoY)	2.38	2.71	1.15
	อัตราเงินเฟ้อพื้นฐาน (%YoY)	0.21	0.29	0.23
	เงินทุนสำรอง (พันล้านดอลลาร์สหรัฐฯ)	246.1	243.0	243.0



ดาวน์โหลดเอกสารที่นี่