



ภาวะเศรษฐกิจภูมิภาคเดือนมิถุนายน 2563 ในหลายภูมิภาคปรับตัวดีขึ้นจากเดือนก่อนหน้า แม้ยังคงหดตัวเมื่อเทียบกับช่วงเดียวกันของปีก่อน อาทิ ภาคตะวันตก ภาคใต้ และภาคตะวันออกเฉียงเหนือ นอกจากนี้ ดัชนีความเชื่อมั่นผู้บริโภคและภาคอุตสาหกรรมปรับตัวดีขึ้นจากเดือนก่อนหน้าในเกือบทุกภูมิภาค สะท้อนให้เห็นถึงระดับความเชื่อมั่นของผู้บริโภคและผู้ประกอบการที่เพิ่มขึ้น โดยส่วนหนึ่งเนื่องจากการผ่อนคลายมาตรการควบคุมการแพร่ระบาดของโรคติดเชื้อไวรัสโคโรนา 2019 ซึ่งจะช่วยกระตุ้นให้มีกิจกรรมทางเศรษฐกิจเพิ่มมากขึ้น



## ภาคเหนือ

สัดส่วนขนาดเศรษฐกิจ 7.7%

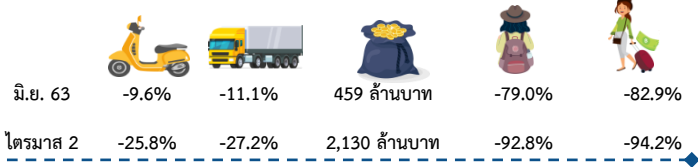

เศรษฐกิจภาคเหนือมีทิศทางดีขึ้นเมื่อเทียบกับเดือนก่อนหน้า แม้หลายเครื่องชี้ยังหดตัวเมื่อเทียบกับช่วงเดียวกันของปีก่อน สอดคล้องกับดัชนีความเชื่อมั่นผู้บริโภคที่เพิ่มขึ้น



## ภาคตะวันออกเฉียงเหนือ

สัดส่วนขนาดเศรษฐกิจ 9.5%

เศรษฐกิจภาคตะวันออกเฉียงเหนือมีทิศทางดีขึ้นเมื่อเทียบกับเดือนก่อนหน้า แม้หลายเครื่องชี้ยังหดตัวเมื่อเทียบกับช่วงเดียวกันของปีก่อน สอดคล้องกับดัชนีความเชื่อมั่นผู้บริโภคที่เพิ่มขึ้น นอกจากนี้ยังมีปัจจัยสนับสนุนจากเงินลงทุนที่เริ่มประกอบกิจการที่ยังขยายตัวได้ต่อเนื่องติดต่อกันเป็นเดือนที่ 5



## ภาคกลาง

สัดส่วนขนาดเศรษฐกิจ 5.3%



เศรษฐกิจภาคกลางมีทิศทางดีขึ้นเมื่อเทียบกับเดือนก่อนหน้า แม้หลายเครื่องชี้ยังหดตัวเมื่อเทียบกับช่วงเดียวกันของปีก่อน สอดคล้องกับดัชนีความเชื่อมั่นผู้บริโภคและภาคอุตสาหกรรมที่เพิ่มขึ้น



## ภาคตะวันออก

สัดส่วนขนาดเศรษฐกิจ 18.5%

เศรษฐกิจภาคตะวันออกมีทิศทางดีขึ้นเมื่อเทียบกับเดือนก่อนหน้า แม้หลายเครื่องชี้ยังหดตัวเมื่อเทียบกับช่วงเดียวกันของปีก่อน สอดคล้องกับดัชนีความเชื่อมั่นผู้บริโภคและภาคอุตสาหกรรมที่เพิ่มขึ้น



## ภาคตะวันตก

สัดส่วนขนาดเศรษฐกิจ 3.5%


เศรษฐกิจภาคตะวันตกมีทิศทางดีขึ้นเมื่อเทียบกับเดือนก่อนหน้า แม้หลายเครื่องชี้ยังหดตัวเมื่อเทียบกับช่วงเดียวกันของปีก่อน สอดคล้องกับด้านความเชื่อมั่น (Sentiment Indexes) จากดัชนีความเชื่อมั่นผู้บริโภคและภาคอุตสาหกรรมที่เพิ่มขึ้นต่อเนื่องจากเดือนก่อนหน้า นอกจากนี้ยังมีปัจจัยสนับสนุนจากเงินลงทุนของโรงงานที่เริ่มประกอบกิจการที่ขยายตัวในระดับสูง



## กทม. และปริมณฑล

สัดส่วนขนาดเศรษฐกิจ 46.9%

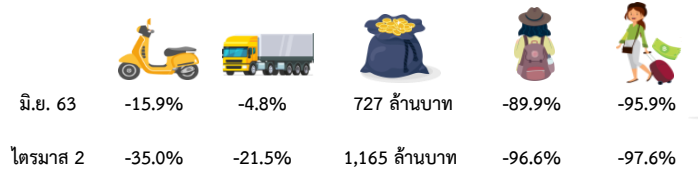
เศรษฐกิจ กทม. และปริมณฑลมีทิศทางดีขึ้นเมื่อเทียบกับเดือนก่อนหน้า แม้หลายเครื่องชี้ยังหดตัวเมื่อเทียบกับช่วงเดียวกันของปีก่อน สอดคล้องกับดัชนีความเชื่อมั่นผู้บริโภคและภาคอุตสาหกรรมที่เพิ่มขึ้น



## ภาคใต้

สัดส่วนขนาดเศรษฐกิจ 8.6%

เศรษฐกิจภาคใต้มีทิศทางดีขึ้นเมื่อเทียบกับเดือนก่อนหน้า แม้หลายเครื่องชี้ยังหดตัวเมื่อเทียบกับช่วงเดียวกันของปีก่อน สอดคล้องกับดัชนีความเชื่อมั่นผู้บริโภคและภาคอุตสาหกรรมที่เพิ่มขึ้นต่อเนื่องจากเดือนก่อนหน้า



	ภาษีมูลค่าเพิ่ม ราคาคงที่		เงินทุนของโรงงาน ที่เริ่มประกอบกิจการ		รายได้เกษตรกร
	รถยนต์นั่ง จดทะเบียนใหม่		เงินทุนของโรงงาน ที่ได้รับอนุญาต ประกอบกิจการ		จำนวน ของผู้เยี่ยมเยือน
	รถจักรยานยนต์ จดทะเบียนใหม่		ผลผลิตสินค้า อุตสาหกรรม		รายได้ จากการท่องเที่ยว
	ความเชื่อมั่น ผู้บริโภค		ความเชื่อมั่น อุตสาหกรรม		
	รถยนต์บรรทุก จดทะเบียนใหม่		ผลผลิตเกษตร		
	รถบรรทุก จดทะเบียนใหม่		ราคาพืชผล		

