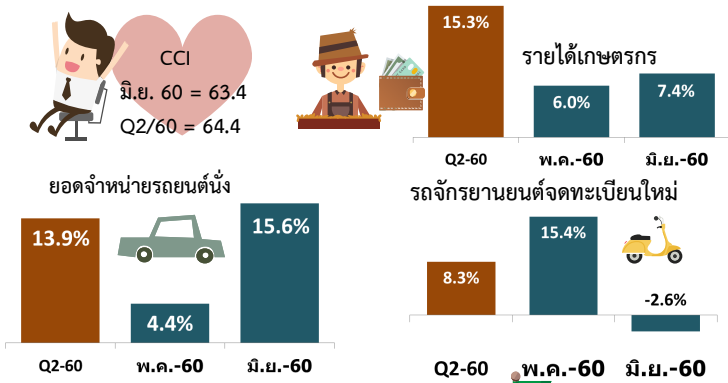


“เศรษฐกิจไทยในเดือนมิถุนายน 2560 และไตรมาสที่ 2 ปี 2560 ส่งสัญญาณการขยายตัวต่อเนื่อง โดยการส่งออกยังเป็นตัวขับเคลื่อนหลัก การบริโภคภาคเอกชนมีสัญญาณปรับตัวดีจากรายได้ที่แท้จริงของเกษตรกรที่ขยายตัวต่อเนื่อง ขณะที่เศรษฐกิจไทยด้านการผลิตได้รับปัจจัยสนับสนุนจากดัชนีผลผลิตสินค้าเกษตรและภาคการท่องเที่ยวต่างประเทศที่ขยายตัวได้ต่อเนื่อง”

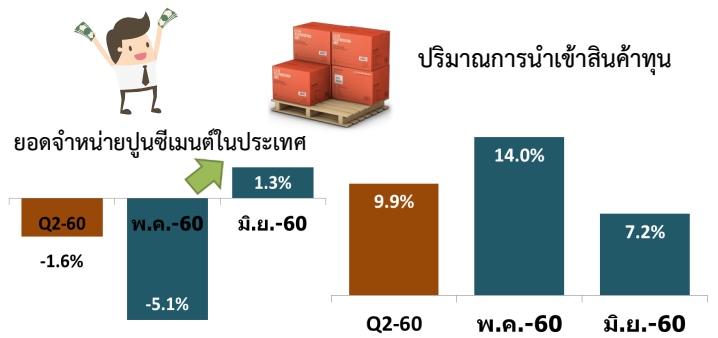
1. การบริโภคภาคเอกชน

เครื่องชี้เศรษฐกิจด้านการใช้จ่ายเพื่อการบริโภคภาคเอกชนปรับตัวดี สะท้อนจากปริมาณการจำหน่ายรถยนต์นั่งในเดือนมิ.ย. 60 ยังคงขยายตัวติดต่อกันเป็นเดือนที่ 6 ที่ 15.6% ทำให้ Q2/60 ปริมาณการจำหน่ายรถยนต์นั่งขยายตัว 13.9% และรายได้เกษตรกรที่แท้จริงใน Q2/60 ขยายตัวสูงถึง 15.3% สำหรับดัชนีความเชื่อมั่นผู้บริโภคเกี่ยวกับเศรษฐกิจโดยรวม (CCI) อยู่ที่ระดับ 63.4



2. การลงทุนภาคเอกชน


เครื่องชี้เศรษฐกิจด้านการลงทุนภาคเอกชนมีสัญญาณดีขึ้นจากการลงทุนในหมวดเครื่องมือเครื่องจักร สะท้อนจากปริมาณนำเข้าสินค้าทุน ในเดือนมิ.ย. 60 ขยายตัวต่อเนื่อง 7.2% และ Q2/60 ปริมาณนำเข้าสินค้าทุนขยายตัว 9.9% ขณะที่การลงทุนในหมวดก่อสร้าง สะท้อนจาก ปริมาณจำหน่ายปูนซีเมนต์ภายในประเทศในเดือน มิ.ย. 60 กลับมาขยายตัว 1.3%



3. การส่งออก-นำเข้า

การส่งออกสินค้าในเดือนมิ.ย. 60 ขยายตัวในระดับสูงอย่างต่อเนื่อง

การส่งออกสินค้าในเดือนมิ.ย. 60 มีมูลค่า 20.3 พันล้านเหรียญสหรัฐ ขยายตัวต่อเนื่อง 11.7% ตลาดที่สนับสนุนการส่งออก ได้แก่ ได้แก่ อาเซียน-5 จีน ญี่ปุ่น กลุ่ม CLMV และสหรัฐอเมริกา ด้านมูลค่าการนำเข้ามีมูลค่า 18.4 พันล้านเหรียญสหรัฐ ขยายตัวต่อเนื่องที่ 13.7%



ทั้งนี้ มูลค่าการส่งออกที่ขยายตัวและการนำเข้าที่ฟื้นตัวได้ดี ส่งผลให้ดุลการค้าในเดือนมิ.ย. 60 เกินดุลที่ 1.9 พันล้านดอลลาร์สหรัฐ และใน Q2/60 เกินดุล 2.9 พันล้านดอลลาร์สหรัฐ

5. เสถียรภาพเศรษฐกิจ

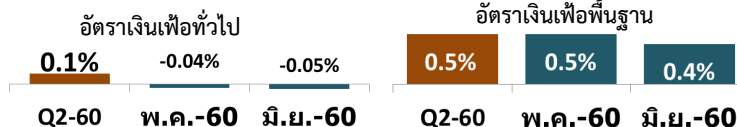
เสถียรภาพเศรษฐกิจภายในและภาพภายนอกประเทศอยู่ในระดับที่มีมั่นคง

อัตราการว่างงาน

มิ.ย. 60 = 1.1% ของกำลังแรงงานรวม

Q2/60 = 1.2% ของกำลังแรงงานรวม

หนี้สาธารณะ ณ สิ้นเดือน พ.ค. 60 = 42.9% ของ GDP



ทุนสำรองระหว่างประเทศ ณ สิ้นเดือน มิ.ย. 60 (Q2/60) อยู่ที่ 185.6 พันล้านดอลลาร์สหรัฐ

4. เครื่องชี้ด้านการผลิต

ดัชนีผลผลิตสินค้าเกษตรในเดือนมิ.ย. 60 ขยายตัวต่อเนื่อง 12.4% โดยเป็นการขยายตัวในทุกหมวดสินค้า โดยเฉพาะหมวดพืชผลสำคัญขยายตัว 17.2% ตามการขยายตัวของข้าวเปลือก ยางพารา มันสำปะหลัง กลุ่มไม้ผล และปาล์มน้ำมัน เป็นสำคัญ สำหรับดัชนีราคาสินค้าเกษตรหดตัว -5.5% และ Q2/60 ดัชนีราคาสินค้าเกษตรขยายตัว 12.2%

ดัชนีความเชื่อมั่นภาคอุตสาหกรรม (TISI) ในเดือน มิ.ย. 60 อยู่ที่ระดับ 84.7 ปรับตัวลดลงจากเดือนก่อนหน้า เนื่องจากผู้ประกอบการมีความกังวลเกี่ยวกับกำลังซื้อภายในประเทศ

จำนวนนักท่องเที่ยวต่างประเทศที่เดินทางเข้าประเทศไทยในเดือนมิ.ย. 60 มีจำนวน 2.7 ล้านคน ขยายตัวต่อเนื่องที่ 11.4% ทำให้ Q2/60 จำนวนนักท่องเที่ยวชาวต่างประเทศที่เดินทางเข้าประเทศไทยขยายตัว 7.6%

