






“เศรษฐกิจไทยในเดือนพฤศจิกายน 2565 ได้รับปัจจัยสนับสนุนจากการขยายตัวของภาคการท่องเที่ยว ทั้งจากนักท่องเที่ยวต่างประเทศและผู้เยี่ยมเยือนชาวไทย ขณะที่การบริโภคและการลงทุนภาคเอกชนมีสัญญาณทรงตัวจากเดือนก่อน และการส่งออกสินค้าชะลอลงตามทิศทางการชะลอตัวของเศรษฐกิจประเทศคู่ค้า”

		ต.ค.65	พ.ย.65	YTD
บริโภคภาคเอกชน 	ภาษีมูลค่าเพิ่ม ณ ราคาंकที่ (%YoY)	5.2	0.1	8.1
	ปริมาณจักรยานยนต์จดทะเบียนใหม่ (%YoY)	16.2	4.9	13.2
	รายได้เกษตรกรที่แท้จริง (%YoY)	15.1	9.9	6.3
	ดัชนีความเชื่อมั่นของผู้บริโภค (ระดับ)	46.1	47.9	43.4
การลงทุนภาคเอกชน 	ปริมาณจำหน่ายรถยนต์เชิงพาณิชย์ (%YoY)	1.4	0.2	17.4
	ปริมาณนำเข้าสินค้าทุน (%YoY)	-18.6	-2.2	-0.3
	ปริมาณจำหน่ายปูนซีเมนต์ (%YoY)	-5.7	-3.9	-2.4
	การจัดเก็บภาษีธุรกรรมอสังหาริมทรัพย์ (%YoY)	12.0	5.4	12.0
การผลิต 	ดัชนีความเชื่อมั่นภาคอุตสาหกรรม (ระดับ)	93.1	93.5	89.0
	ดัชนีผลผลิตสินค้าเกษตร (%YoY)	3.3	2.4	0.7
	จำนวนนักท่องเที่ยวต่างชาติ (ล้านคน)	1.48	1.75	8.91
การนำเข้า-ส่งออก 	มูลค่าการส่งออกสินค้า \$ term (%YoY)	-4.4	-6.0	7.6
	มูลค่าการนำเข้าสินค้า \$ term (%YoY)	-2.1	5.6	16.3
	ดุลการค้า (พันล้านดอลลาร์สหรัฐฯ)	-0.6	-1.3	-15.1
เสถียรภาพ 	อัตราเงินเฟ้อทั่วไป (%YoY)	5.98	5.55	6.10
	อัตราเงินเฟ้อพื้นฐาน (%YoY)	3.17	3.22	2.44
	เงินทุนสำรอง (พันล้านดอลลาร์สหรัฐฯ)	201.9	210.7	210.7



ดาวน์โหลดเอกสารที่นี่