






“เศรษฐกิจไทยในเดือนกันยายน 2565 ได้รับปัจจัยสนับสนุนจากการขยายตัวต่อเนื่องของภาคการท่องเที่ยว และการส่งออก อย่างไรก็ดี ยังต้องติดตามสถานการณ์ความขัดแย้งทางภูมิรัฐศาสตร์ที่จะส่งผลกระทบต่อทิศทางเศรษฐกิจโลกและการดำเนินนโยบายเศรษฐกิจของประเทศคู่ค้าสำคัญอย่างใกล้ชิด”

		ส.ค.65	ก.ย.65	YTD
บริโภคภาคเอกชน	 ภาษีมูลค่าเพิ่ม ณ ราคาंकที่ (%YoY)	10.1	9.9	9.4
	ปริมาณรถยนต์นั่งจดทะเบียนใหม่ (%YoY)	62.7	-8.6	14.0
	รายได้เกษตรกรที่แท้จริง (%YoY)	8.1	10.7	7.4
	ดัชนีความเชื่อมั่นของผู้บริโภค (ระดับ)	43.7	44.6	42.6
การลงทุนภาคเอกชน	 ปริมาณจำหน่ายรถยนต์เชิงพาณิชย์ (%YoY)	61.2	31.4	21.7
	ปริมาณนำเข้าสินค้าทุน (%YoY)	0.5	-9.4	2.2
	ปริมาณจำหน่ายปูนซีเมนต์ (%YoY)	1.7	0.3	-1.9
	การจัดเก็บภาษีธุรกรรมอสังหาริมทรัพย์ (%YoY)	29.2	26.5	12.9
การผลิต	 ดัชนีความเชื่อมั่นภาคอุตสาหกรรม (ระดับ)	90.5	91.8	88.0
	ดัชนีผลผลิตสินค้าเกษตร (%YoY)	-5.2	-0.6	2.8
	จำนวนนักท่องเที่ยวต่างชาติ (ล้านคน)	1.17	1.31	5.69
การนำเข้า-ส่งออก	 มูลค่าการส่งออกสินค้า \$ term (%YoY)	7.5	7.8	10.6
	มูลค่าการนำเข้าสินค้า \$ term (%YoY)	21.3	15.6	20.7
	ดุลการค้า (พันล้านดอลลาร์สหรัฐฯ)	-4.2	-0.8	-15.0
เสถียรภาพ	 อัตราเงินเฟ้อทั่วไป (%YoY)	7.86	6.41	6.17
	อัตราเงินเฟ้อพื้นฐาน (%YoY)	3.15	3.12	2.26
	เงินทุนสำรอง (พันล้านดอลลาร์สหรัฐฯ)	215.0	199.4	199.4



ดาวน์โหลดเอกสารที่นี่