






“เศรษฐกิจไทยในเดือนกันยายน 2564 มีสัญญาณปรับตัวดีขึ้นจากเดือนก่อนหน้า ตามการบริโภคภาคเอกชนที่ปรับตัวดีขึ้น เนื่องจากสถานการณ์การแพร่ระบาดของโรคติดเชื้อไวรัสโคโรนา 2019 (COVID-19) มีทิศทางดีขึ้นต่อเนื่อง ประกอบกับการส่งออกสินค้าขยายตัวต่อเนื่องเป็นเดือนที่ 7”

| | | ส.ค.64 | ก.ย.64 |
|--|---|--------|--------|
| บริโภคภาคเอกชน  | ปริมาณจำหน่ายรถยนต์นั่ง (%YoY) | -35.0 | -13.5 |
| | ปริมาณรถจักรยานยนต์จดทะเบียนใหม่ (%YoY) | -29.2 | -16.9 |
| | รายได้เกษตรกรที่แท้จริง (%YoY) | 4.2 | -5.3 |
| | ดัชนีความเชื่อมั่นของผู้บริโภค (ระดับ) | 39.6 | 41.4 |
| การลงทุนภาคเอกชน  | ปริมาณจำหน่ายรถยนต์เชิงพาณิชย์ (%YoY) | -40.5 | -20.2 |
| | ปริมาณนำเข้าสินค้าทุน (%YoY) | 21.6 | 13.5 |
| | ปริมาณจำหน่ายปูนซีเมนต์ (%YoY) | -6.8 | -9.5 |
| | การจัดเก็บภาษีธุรกรรมอสังหาริมทรัพย์ (%YoY) | -8.3 | -6.0 |
| การผลิต  | ดัชนีความเชื่อมั่นภาคอุตสาหกรรม (ระดับ) | 76.8 | 79.0 |
| | ดัชนีผลผลิตสินค้าเกษตร (%YoY) | 12.0 | 4.9 |
| | จำนวนนักท่องเที่ยวต่างชาติ (พันคน) | 15.1 | 12.2 |
| การนำเข้า-ส่งออก  | มูลค่าการส่งออกสินค้า \$ term (%YoY) | 8.9 | 17.1 |
| | มูลค่าการนำเข้าสินค้า \$ term (%YoY) | 47.9 | 30.3 |
| | ดุลการค้า (พันล้านดอลลาร์สหรัฐฯ) | -1.2 | 0.6 |
| เสถียรภาพ  | อัตราเงินเฟ้อทั่วไป (%YoY) | -0.02 | 1.68 |
| | อัตราเงินเฟ้อพื้นฐาน (%YoY) | 0.07 | 0.19 |
| | เงินทุนสำรอง (พันล้านดอลลาร์สหรัฐฯ) | 252.0 | 244.7 |



ดาวน์โหลดเอกสารที่นี่