






“เศรษฐกิจไทยในเดือนสิงหาคม 2564 ส่งสัญญาณชะลอลดตัวลงจากเดือนก่อนหน้า ตามการบริโภคและการลงทุนภาคเอกชนที่มีสัญญาณชะลอลดตัวลง เนื่องจากยังคงได้รับผลกระทบจากการแพร่ระบาดของโรคติดเชื้อไวรัสโคโรนา 2019 (COVID-19) อย่างไรก็ดี การส่งออกสินค้ายังคงขยายตัวต่อเนื่องเป็นเดือนที่ 6”

		ก.ค.64	ส.ค.64
บริโภคภาคเอกชน 	ปริมาณจำหน่ายรถยนต์นั่ง (%YoY)	-9.8	-35.0
	ปริมาณรถจักรยานยนต์จดทะเบียนใหม่ (%YoY)	-17.7	-29.2
	รายได้เกษตรกรที่แท้จริง (%YoY)	8.1	5.9
	ดัชนีความเชื่อมั่นของผู้บริโภค (ระดับ)	40.9	39.6
การลงทุนภาคเอกชน 	ปริมาณจำหน่ายรถยนต์เชิงพาณิชย์ (%YoY)	-12.4	-40.5
	ปริมาณนำเข้าสินค้าทุน (%YoY)	32.6	21.6
	ปริมาณจำหน่ายปูนซีเมนต์ (%YoY)	-12.0	-6.8
	การจัดเก็บภาษีธุรกรรมอสังหาริมทรัพย์ (%YoY)	-11.6	-8.3
การผลิต 	ดัชนีความเชื่อมั่นภาคอุตสาหกรรม (ระดับ)	78.9	76.8
	ดัชนีผลผลิตสินค้าเกษตร (%YoY)	8.4	13.8
	จำนวนนักท่องเที่ยวต่างชาติ (พันคน)	18.1	15.1
การนำเข้า-ส่งออก 	มูลค่าการส่งออกสินค้า \$ term (%YoY)	20.3	8.9
	มูลค่าการนำเข้าสินค้า \$ term (%YoY)	45.9	47.9
	ดุลการค้า (พันล้านดอลลาร์สหรัฐฯ)	0.2	-1.2
เสถียรภาพ 	อัตราเงินเฟ้อทั่วไป (%YoY)	0.45	-0.02
	อัตราเงินเฟ้อพื้นฐาน (%YoY)	0.14	0.07
	เงินทุนสำรอง (พันล้านดอลลาร์สหรัฐฯ)	248.0	252.0



ดาวน์โหลดเอกสารที่นี่

