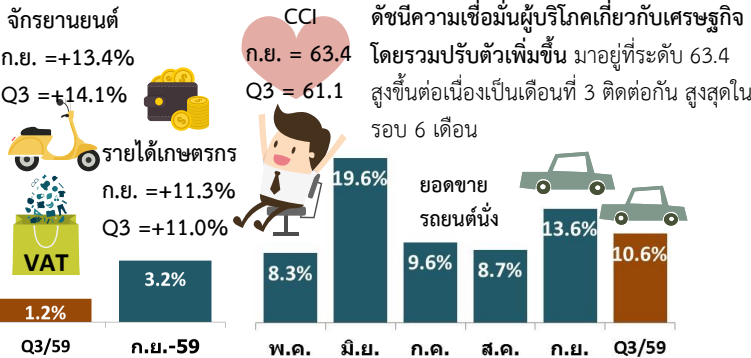


“เศรษฐกิจไทยในเดือนกันยายน และไตรมาสที่ 3 ปี 2559 ขยายตัวได้ดี โดยเฉพาะจากการบริโภคภาคเอกชนที่ปรับตัวดีขึ้นซึ่งส่วนหนึ่งมาจากรายได้เกษตรกรที่ขยายตัวต่อเนื่อง และการใช้จ่ายจากรายจ่ายลงทุนภาครัฐที่ยังคงเป็นแรงสนับสนุนหลัก นอกจากนี้ การส่งออกสินค้าในเดือนกันยายนยังขยายตัวดีติดต่อกันเป็นเดือนที่ 2 และภาคการท่องเที่ยวยังขยายตัวดีต่อเนื่อง”

1. การบริโภคภาคเอกชน



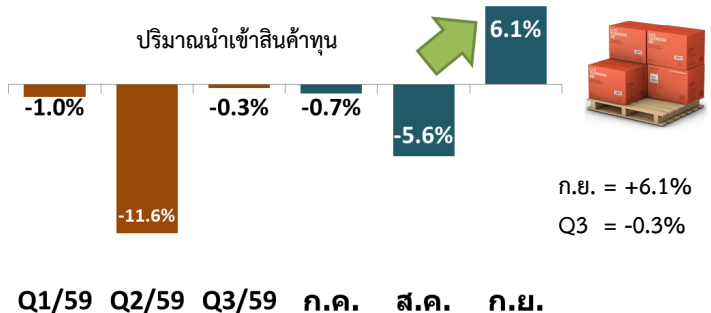
การบริโภคภาคเอกชนปรับตัวดีขึ้น สะท้อนจากการจัดเก็บ VAT เดือนก.ย. ที่ขยายตัว 3.2% (Q3 = +1.2%) ยอดขายรถยนต์นั่งเดือนก.ย. ขยายตัวต่อเนื่องที่ 13.6% (Q3 = +10.6%) รถจักรยานยนต์จดทะเบียนใหม่เดือนก.ย. ขยายตัว 13.4% ตามรายได้เกษตรกรที่ปรับตัวดีขึ้นตามสถานการณ์ภัยแล้งที่คลี่คลายลง และราคาสินค้าเกษตรดีขึ้น



2. การลงทุนภาคเอกชน



การลงทุนภาคเอกชนในภาพรวมยังคงมีสัญญาณทรงตัวในหมวดเครื่องมือเครื่องจักร โดยการนำเข้าสินค้าทุนเดือนก.ย.ขยายตัว 6.1% (แต่ Q3 หดตัว -0.3%) และเมื่อหักสินค้าพิเศษ (เครื่องบิน เรือ รถไฟ) พบว่าเดือนก.ย.หดตัว -1.1% ทำให้ในไตรมาส 3 การนำเข้าสินค้าทุนหักสินค้าพิเศษหดตัวที่ -2.4%



3. สถานการณ์การคลัง



การใช้จ่ายของรัฐบาลโดยเฉพาะรายจ่ายลงทุนขยายตัวได้ดี

รายได้สุทธิ (หลังหักจัดสรรให้อปท.) Q3/59 (Q4 ปีงบประมาณ 59) = 597.7 พันลบ. (+2.4%) ทำให้ทั้งปีงบประมาณ 59 จัดเก็บได้ 2,393.5 พันลบ. (+8.1%) สำหรับดุลเงินงบประมาณ Q3/59 (Q4 ปีงบประมาณ 59) ดุลเงินงบประมาณเกินดุล 44.1 พันลบ.


เงินงบประมาณ 59 เงินงบประมาณขาดดุล จำนวน -395.8 พันลบ.

รายจ่ายงบประมาณรวม Q3/59 (Q4/FY59) = 558.7 พันลบ. (-2.0%) การเบิกจ่ายจากงบประมาณปีปัจจุบัน = 528.3 พันลบ. (+0.7%) โดยรายจ่ายลงทุนเบิกจ่ายได้ 100.1 พันลบ. (+31.0%) ทำให้รายจ่ายประจำปีงบประมาณ 59 = 2,578.9 พันลบ. คิดเป็นอัตราการเบิกจ่าย 92.9% ของกรอบวงเงิน (2,776.0 พันลบ.)

4. การส่งออก-นำเข้า



การส่งออกสินค้าในเดือนก.ย. 59 มีมูลค่า 19.5 พันล้านดอลลาร์สหรัฐ ขยายตัว 3.4% โดยตลาดส่งออกสำคัญ เช่น สหภาพยุโรป จีน สหรัฐอเมริกา และญี่ปุ่น ขยายตัวได้ดี (ส่งออก Q3 = 55.3 พันล้านดอลลาร์สหรัฐ ขยายตัว 1.2%) ขณะที่การนำเข้าเดือนก.ย. มีมูลค่า 16.9 พันล้านดอลลาร์สหรัฐ ขยายตัว 5.6% (นำเข้า Q3 = 49.8 พันล้านดอลลาร์สหรัฐ หดตัว -1.2%)



มูลค่าส่งออกสินค้าที่สูงกว่าการนำเข้าสินค้าส่งผลให้ดุลการค้าระหว่างประเทศเดือนก.ย. เกินดุล 2.5 พันล้านดอลลาร์สหรัฐ และไตรมาส 3 เกินดุล 5.9 พันล้านดอลลาร์สหรัฐ

5. เครื่องชี้ด้านการผลิต

เกษตรกรรม



ดัชนีผลผลิตสินค้าเกษตรเดือนก.ย. ขยายตัว 4.0% (Q3 = -0.5%) ตามการขยายตัวของมันสำปะหลัง และข้าวโพดที่ออกมากตามฤดูกาลเก็บเกี่ยว ดัชนีราคาสินค้าเกษตรเดือนก.ย. 59 ขยายตัว 8.0% (Q3 = +13.1%)

อุตสาหกรรม



ดัชนีความเชื่อมั่นภาคอุตสาหกรรม (TISI) เดือนก.ย. ปรับตัวเพิ่มขึ้นมาอยู่ที่ระดับ 84.8 โดยมีปัจจัยหลักจากองค์ประกอบของยอดคำสั่งซื้อโดยรวม ยอดขายโดยรวม ปริมาณการผลิต และผลประกอบการที่เพิ่มขึ้น เป็นสำคัญ สำหรับ TISI ณ Q3 = 84.3

ท่องเที่ยว



ณ เดือนก.ย. (ข้อมูลเบื้องต้น) จำนวนนักท่องเที่ยวต่างประเทศที่เดินทางเข้าประเทศไทยมีจำนวน 2.41 ล้านคน ขยายตัว 17.7% (Q3 มีจำนวน 8.23 ล้านคน ขยายตัวเร่งขึ้น 2.8%)

6. เสถียรภาพเศรษฐกิจ



อัตราการว่างงาน ก.ย. = 0.9% ของกำลังแรงงานรวม (คิดเป็น 3.3 แสนคน) Q3 = 0.9% ของกำลังแรงงานรวม



หนี้สาธารณะ ณ สิ้นเดือน ส.ค. 59 = 42.6% ของ GDP

ทุนสำรองระหว่างประเทศ ณ สิ้นเดือนก.ย. หรือ ณ Q3/59 อยู่ที่ 180.5 พันล้านดอลลาร์สหรัฐ