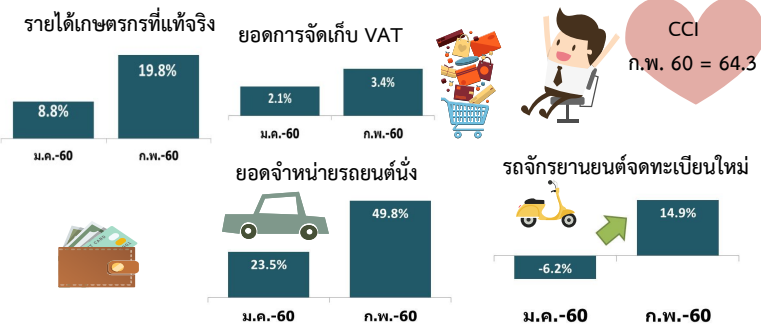


“เศรษฐกิจไทยในเดือนกุมภาพันธ์ 2560 ขยายตัวได้ดีจากการใช้จ่ายภาคเอกชน สะท้อนจากเครื่องชี้การบริโภคและการลงทุนภาคเอกชน ส่วนใหญ่ส่งสัญญาณดีขึ้น นอกจากนี้ เศรษฐกิจไทยด้านการผลิต ได้รับปัจจัยสนับสนุนจากภาคการเกษตรสะท้อนจากดัชนีผลผลิตและราคาสินค้าเกษตรกรรมที่ขยายตัวได้ดี ส่งผลทำให้รายได้เกษตรกรที่แท้จริงที่ขยายตัวในระดับสูงต่อเนื่อง”

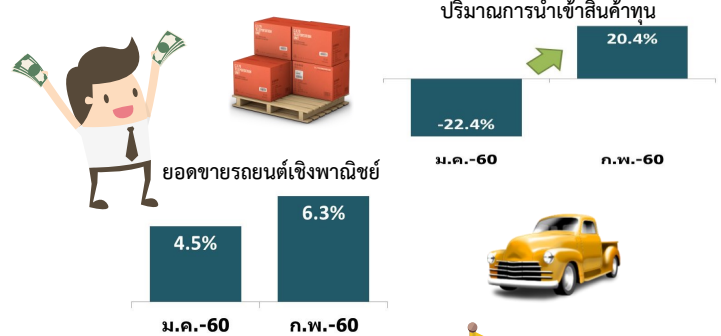
## 1. การบริโภคภาคเอกชน

การบริโภคภาคเอกชนมีสัญญาณปรับตัวดีขึ้น จากยอดการจัดเก็บ VAT ที่ขยายตัวต่อเนื่องที่ 3.4% ปริมาณรถจักรยานยนต์จดทะเบียนใหม่กลับมาขยายตัว 14.9% ขณะที่ปริมาณการจำหน่ายรถยนต์นั่งขยายตัวต่อเนื่องเป็นเดือนที่ 2 ติดต่อกันที่ 49.8% และรายได้เกษตรกรที่แท้จริงขยายตัวต่อเนื่องที่ 19.8% นอกจากนี้ ดัชนีความเชื่อมั่นผู้บริโภค (CCI) อยู่ที่ระดับ 64.3 ปรับตัวดีขึ้นเป็นเดือนที่ 3 ติดต่อกัน และสูงสุดในรอบ 14 เดือน โดยมีปัจจัยบวกจากราคาที่ซบเซาทางการเกษตรหลายรายการปรับตัวดีขึ้น และค่าเงินบาทที่อ่อนค่าลงเล็กน้อย



## 2. การลงทุนภาคเอกชน

การลงทุนภาคเอกชนส่งสัญญาณในทิศทางเป็นบวก จากการลงทุนในหมวดเครื่องมือเครื่องจักรตามปริมาณจำหน่ายรถยนต์เชิงพาณิชย์ที่ขยายตัวต่อเนื่องที่ 6.3% เช่นเดียวกับปริมาณนำเข้าสินค้าทุนที่ขยายตัว 20.4% สำหรับการลงทุนในหมวดการก่อสร้าง ส่งสัญญาณดีจากดัชนีราคาวัสดุก่อสร้างที่ขยายตัว 2.1% ขณะที่ปริมาณจำหน่ายปูนซีเมนต์ภายในประเทศหดตัว -0.1% ต่อปี แต่ขยายตัว 2.4% ต่อเดือน หลังขจัดผลทางฤดูกาล



## 3. สถานการณ์การคลัง

การใช้จ่ายของรัฐบาลยังคงขยายตัว




รายจ่ายงบประมาณ ก.พ. 60 = 142.8 พันลพ. (+3.0%) โดยรายจ่ายประจำ = 113.8 พันลพ. (+4.5%) และรายจ่ายลงทุน = 29.0 พันลพ. (-2.8%) ทำให้ในช่วง 5 เดือนแรก รายจ่ายประจำปีปัจจุบัน = 1,248.6 พันลพ. (+5.2%) คิดเป็น 45.7% ของกรอบวงเงิน งบประมาณ (2,733.0 พันลพ.)

## 4. การส่งออก-นำเข้า

การส่งออกสินค้าในเดือน ก.พ. 60 มีมูลค่า 18.5 พันล้านเหรียญสหรัฐ

การส่งออกสินค้าในเดือน ก.พ. 60 หดตัว -2.8% แต่เมื่อหักมูลค่าส่งออกทองคำและอากาศยานพบว่า ขยายตัว 8.5% โดยตลาดส่งออก เช่น จีน CLMV ฮองกง USA และ EU ขยายตัวได้ดี ขณะที่มูลค่านำเข้า = 18.5 พันล้านเหรียญสหรัฐ ขยายตัว 20.4%



ทั้งนี้ การส่งออกที่สูงกว่าการนำเข้าสินค้าส่งผลให้ดุลการค้าระหว่างประเทศ ณ เดือน ก.พ. 60 เกินดุล 1.6 พันล้านดอลลาร์สหรัฐ

## 5. เครื่องชี้ด้านการผลิต



**เกษตรกรรม** ดัชนีผลผลิตสินค้าเกษตร ขยายตัว 8.2% จากข้าวเปลือก ข้าวโพด ปาล์มน้ำมัน และไม้ผล สอดคล้องกับดัชนีราคาสินค้าเกษตรที่ขยายตัวต่อเนื่อง 12.7% โดยเป็นการขยายตัวในหมวดพืชผลสำคัญ 18.1% จากราคายางพารา และราคาปาล์มน้ำมันเป็นสำคัญ



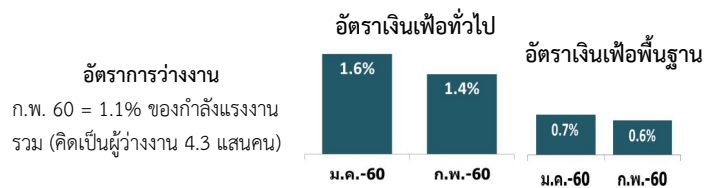
**อุตสาหกรรม** ดัชนีความเชื่อมั่นภาคอุตสาหกรรม (TISI) ปรับตัวลดลงอยู่ที่ระดับ 86.2 โดยเป็นผลจากการชะลอตัวของอุปสงค์และกำลังซื้อหลังจากสิ้นสุดมาตรการกระตุ้นการใช้จ่ายของภาครัฐในช่วงปลายปี 59 และความกังวลต่อแนวโน้มการแข็งค่าของค่าเงินบาทของผู้ประกอบการรายใหญ่ รวมถึงภาวะการแข่งขันและต้นทุนการผลิตที่สูงขึ้นของผู้ประกอบการ SMEs



**ท่องเที่ยว** จำนวนนักท่องเที่ยวต่างประเทศที่เดินทางเข้าประเทศไทย เดือน ก.พ. 60 = 3.0 ล้านคน หดตัว -3.2% ส่วนหนึ่งเป็นผลจากปัจจัยฐานหล่มเดือนจากปีก่อนหน้าที่ช่วงเทศกาลตรุษจีนอยู่ในเดือน ก.พ. 59 เลื่อนมาเป็นเดือน ม.ค. 60 โดยเป็นการหดตัวจากนักท่องเที่ยวที่มาจากจีน และมาเลเซีย เป็นหลัก

## 6. เสถียรภาพเศรษฐกิจ

เสถียรภาพเศรษฐกิจภายในและภายนอกประเทศอยู่ในระดับที่มั่นคง



หนี้สาธารณะ ณ สิ้นเดือน ม.ค. 60 = 42.0% ของ GDP

ทุนสำรองระหว่างประเทศ ณ สิ้นเดือน ก.พ. 60 อยู่ที่ 183.0 พันล้านดอลลาร์สหรัฐ