

สรุปข่าวเศรษฐกิจรายสัปดาห์

จัดทำโดยสำนักงานที่ปรึกษาฯ ประจำกรุงโตเกียว

สรุปข่าวเศรษฐกิจที่สำคัญประจำวันที่ 29 มีนาคม – 2 เมษายน 2564

- ◆ รัฐบาลญี่ปุ่นมียอดหนี้คงค้างระยะยาว ณ สิ้นปีงบประมาณ 2563 สูงถึง 1,010 ล้านล้านเยน
- ◆ ดัชนีความเชื่อมั่นทางธุรกิจ (Tankan Index) ของธุรกิจการผลิตขนาดใหญ่ของญี่ปุ่นปรับตัวเพิ่มขึ้นอยู่ในระดับบวกเป็นครั้งแรกในรอบ 6 ไตรมาส
- ◆ ดัชนีผลผลิตอุตสาหกรรมของญี่ปุ่นที่ปรับผลกระทบฤดูกาลออกแล้วในเดือนกุมภาพันธ์ 2564 ปรับตัวลดลงเมื่อเปรียบเทียบกับเดือนก่อนหน้าคิดเป็นร้อยละ 2.1 (MoM)
- ◆ อัตราส่วนตำแหน่งงานต่อผู้สมัครงาน (Job Opening to Applicants Ratio) ของญี่ปุ่นในเดือนกุมภาพันธ์ 2564 ปรับตัวลดลง อันเป็นการลดลงเป็นครั้งแรกในรอบ 5 เดือน
- ◆ ญี่ปุ่นมีอัตราการว่างงานในเดือนกุมภาพันธ์ 2564 อยู่ที่ร้อยละ 2.9

●●รายละเอียดของข่าว●●

- รัฐบาลญี่ปุ่นมียอดหนี้คงค้างระยะยาว ณ สิ้นปีงบประมาณ 2563 สูงถึง 1,010 ล้านล้านเยน

กระทรวงการคลังญี่ปุ่นได้ประมาณการว่า ณ สิ้นเดือนมีนาคม 2564 อันเป็นเดือนสิ้นสุดปีงบประมาณ 2563 (เมษายน 2563 - มีนาคม 2564) ของญี่ปุ่น รัฐบาลญี่ปุ่นจะมียอดหนี้คงค้างระยะยาวเป็นมูลค่าทั้งสิ้น 1,010 ล้านล้านเยน เพิ่มขึ้นเมื่อเปรียบเทียบกับปีงบประมาณก่อนหน้า 100 ล้านล้านเยน และเพิ่มขึ้นถึง 1.5 เท่า ในช่วงระยะเวลา 10 ปีที่ผ่านมา โดยมูลค่านี้ดังกล่าวไม่นับรวมหนี้ระยะสั้น เช่น ตัวเงินคลัง และพันธบัตรที่ออกเพื่อใช้ใน Fiscal Investment and Loan Program (FILP) ทั้งนี้ หากนับรวมยอดหนี้คงค้างระยะยาวของรัฐบาลท้องถิ่นของญี่ปุ่นเข้าด้วยจะทำให้ญี่ปุ่นมียอดหนี้สาธารณะระยะยาวมากกว่า 1,200 ล้านล้านเยน หรือประมาณ 2.2 เท่าของผลิตภัณฑ์มวลรวมในประเทศ (GDP) ของญี่ปุ่น นอกจากนี้ ในปีงบประมาณ 2564 (เมษายน 2564 - มีนาคม 2565) รัฐบาลญี่ปุ่นได้ตั้งงบประมาณรายจ่ายในวงเงิน 106.61 ล้านล้านเยน อันเป็นวงเงินที่เกิน 100 ล้านล้านเยน เป็นปีที่ 3 ติดต่อกัน ในขณะที่รัฐบาลญี่ปุ่นได้ประมาณการรายได้จากการจัดเก็บภาษีอยู่ที่ประมาณ 60 ล้านล้านเยน จึงมีความจำเป็นที่รัฐบาลญี่ปุ่นจะต้องทำการออกพันธบัตรรัฐบาลเพื่อ

สรุปข่าวเศรษฐกิจรายสัปดาห์

จัดทำโดยสำนักงานที่ปรึกษาฯ ประจำกรุงโตเกียว

ทำการกู้ยืมเงินมาเพื่อทำการชดเชยการขาดดุลงบประมาณ จากทิศทางดังกล่าวทำให้เห็นได้ว่า หนี้สาธารณะของญี่ปุ่นมีแนวโน้มที่จะเพิ่มขึ้นอย่างต่อเนื่องซึ่งอาจจะส่งผลกระทบต่อฐานะการคลังของรัฐบาลญี่ปุ่นในอนาคตได้

- ดัชนีความเชื่อมั่นทางธุรกิจ (Tankan Index) ของธุรกิจการผลิตขนาดใหญ่ของญี่ปุ่นปรับตัวเพิ่มขึ้นอยู่ในระดับบวกเป็นครั้งแรกในรอบ 6 ไตรมาส

ธนาคารกลางแห่งประเทศไทย (Bank of Japan : BOJ) ได้เปิดเผยถึงผลสำรวจความเชื่อมั่นทางธุรกิจ (Business Sentiment) หรือ Tankan Index ของไตรมาสที่ 1 (มกราคม - มีนาคม) ปี 2564 พบว่า สำหรับธุรกิจการผลิตขนาดใหญ่ของญี่ปุ่นที่รวมถึงธุรกิจรถยนต์และธุรกิจการผลิตสินค้าอิเล็กทรอนิกส์มี Tankan Index อยู่ที่ระดับ 5 จุดเพิ่มขึ้นจากการสำรวจเมื่อเดือนธันวาคม 2563 ที่อยู่ระดับ -10 จุด อันเป็นการเพิ่มขึ้นติดต่อกัน 3 ไตรมาส และยังเป็นการอยู่ในระดับบวกเป็นครั้งแรกในรอบ 6 ไตรมาส นอกจากนี้ Tankan Index ของภาคที่ไม่ใช่การผลิตก็ได้ปรับตัวเพิ่มขึ้นจากระดับ -5 จุด มาอยู่ที่ระดับ -1 จุด ทั้งนี้ การสำรวจ Tankan Index เป็นการสำรวจรายไตรมาสที่จัดทำโดย BOJ ส่งแบบสอบถามไปยังบริษัทต่างๆ โดยในครั้งนี้ได้ส่งไปยังบริษัทจำนวน 9,478 แห่ง โดยมีการตอบแบบสอบถามคิดเป็นร้อยละ 99 จากทั้งหมด

- ดัชนีผลผลิตอุตสาหกรรมของญี่ปุ่นที่ปรับผลกระทบฤดูกาลออกแล้วในเดือนกุมภาพันธ์ 2564 ปรับตัวลดลงเมื่อเปรียบเทียบกับเดือนก่อนหน้าคิดเป็นร้อยละ 2.1 (MoM)

กระทรวงเศรษฐกิจ การค้าและอุตสาหกรรมญี่ปุ่น (Ministry of Economy, Trade and Industry : METI) ได้เปิดเผยข้อมูลเบื้องต้นของดัชนีในภาคอุตสาหกรรมพบว่า ดัชนีผลผลิตอุตสาหกรรมที่ปรับผลกระทบฤดูกาลออกแล้ว (Seasonally Adjusted Industrial Production Index) ของญี่ปุ่นในเดือนกุมภาพันธ์ 2564 อยู่ที่ระดับ 95.7 จุด (ปี 2558 = 100) ปรับตัวลดลงเมื่อเปรียบเทียบกับเดือนก่อนหน้าคิดเป็นร้อยละ 2.1 (MoM) หลังจากที่ได้เพิ่มขึ้นในเดือนก่อนหน้าร้อยละ 4.3 (MoM) โดยภาคการผลิตรถยนต์ปรับตัวลดลงมากที่สุดคิดเป็นร้อยละ 8.8 (MoM) จากผลกระทบของแผ่นดินไหวที่จังหวัด Fukushima ในวันที่ 13 กุมภาพันธ์ 2564 ที่ผ่านมา และการขาดแคลน Chip Semiconductors ที่ใช้ในรถยนต์ นอกจากนี้ ดัชนีการขนส่งที่ปรับผลกระทบฤดูกาล

สรุปข่าวเศรษฐกิจรายสัปดาห์

จัดทำโดยสำนักงานที่ปรึกษาฯ ประจำกรุงโตเกียว

ออกแล้วก็ได้ปรับตัวลดลงร้อยละ 1.5 (MoM) มาอยู่ที่ระดับ 94.4 จุด ในขณะที่ดัชนีสินค้าคงคลังที่ปรับผลกระทบฤดูกาลออกแล้วปรับตัวลดลงคิดเป็นร้อยละ 1.0 (MoM) มาอยู่ที่ระดับ 94.3 จุด สำหรับผลการสำรวจความเห็นจากผู้ประกอบการที่จัดทำโดย METI พบว่าดัชนีผลผลิตอุตสาหกรรมที่ปรับผลกระทบฤดูกาลออกแล้วในเดือนมีนาคม 2564 จะลดลงร้อยละ 1.9 (MoM) และกลับมาเพิ่มขึ้นร้อยละ 9.3 (MoM) ในเดือนเมษายน 2564 อย่างไรก็ตาม METI ได้กล่าวว่า การสำรวจความเห็นได้จัดทำขึ้นก่อนวันที่ 19 มีนาคม 2564 ที่มีเหตุการณ์ไฟไหม้โรงงานผลิต Chip Semiconductors ของบริษัท Renesas Electronics Corporation ที่ส่งผลกระทบต่อปริมาณการผลิต Chip Semiconductors โดยเฉพาะที่ใช้ในรถยนต์

- อัตราส่วนตำแหน่งงานต่อผู้สมัครงาน (Job Opening to Applicants Ratio) ของญี่ปุ่นในเดือนกุมภาพันธ์ 2564 ปรับตัวลดลง อันเป็นการลดลงเป็นครั้งแรกในรอบ 5 เดือน

กระทรวงสาธารณสุข แรงงานและสวัสดิการสังคมญี่ปุ่นได้เปิดเผยข้อมูลอัตราส่วนตำแหน่งงานต่อผู้สมัครงาน (Job Opening to Applicants Ratio) ของญี่ปุ่นในเดือนกุมภาพันธ์ 2564 ว่า อยู่ที่ระดับ 1.09 จุด หรือเท่ากับว่ามีตำแหน่งงานจำนวน 109 ตำแหน่ง ต่อผู้หางานจำนวน 100 คน เท่ากับปรับตัวลดลง 0.01 จุด จากเดือนก่อนหน้าซึ่งเป็นการปรับตัวลดลงเป็นครั้งแรกในรอบ 5 เดือน แต่ก็ยังมีระดับสูงกว่าในเดือนธันวาคมที่อยู่ 1.05 จุด โดยการลดลงดังกล่าวส่วนหนึ่งเป็นผลมาจากการประกาศสถานการณ์ฉุกเฉินของรัฐบาลญี่ปุ่นเมื่อเดือนมกราคม 2564 ที่ผ่านมา

- ญี่ปุ่นมีอัตราการว่างงานในเดือนกุมภาพันธ์ 2564 อยู่ที่ร้อยละ 2.9

กระทรวงมหาดไทยและการสื่อสารญี่ปุ่นได้เปิดเผยข้อมูลอัตราการว่างงานที่ปรับผลกระทบของฤดูกาลออกแล้ว (Unemployment Rate Seasonally Adjusted) ของญี่ปุ่นในเดือนกุมภาพันธ์ 2564 ว่า อยู่ที่ร้อยละ 2.9 ไม่เปลี่ยนแปลงจากเดือนก่อนหน้าโดยมีจำนวนผู้ว่างงานทั้งสิ้น 2.03 ล้านคน แต่หากพิจารณาถึงตัวเลขที่ไม่ได้ปรับผลกระทบของฤดูกาลออกพบว่า มีจำนวนผู้ว่างงานทั้งสิ้น 1.94 ล้านคน เพิ่มขึ้นเมื่อเปรียบเทียบกับเดือนเดียวกันของปีก่อนหน้า 359,000 คน หรือคิดเป็นร้อยละ 22 (YoY) ซึ่งเป็นการเพิ่มขึ้นติดต่อกัน 13 เดือน

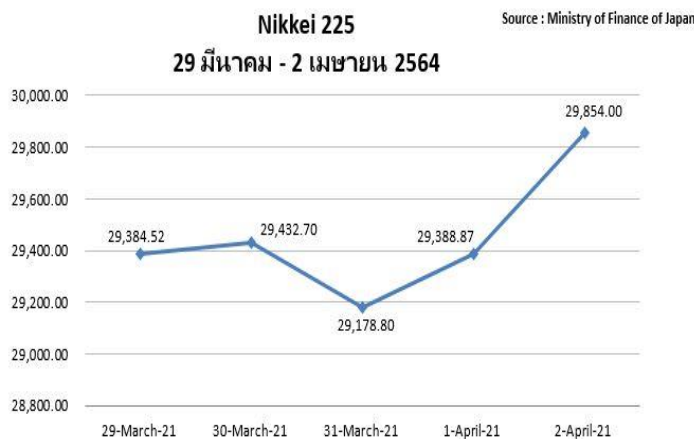
สรุปข่าวเศรษฐกิจรายสัปดาห์

จัดทำโดยสำนักงานที่ปรึกษาฯ ประจำกรุงโตเกียว

แล้ว อันแสดงให้ถึงผลจากการแพร่ระบาดของโรคเชื้อไวรัสโคโรนาสายพันธุ์ใหม่ 2019 หรือ COVID-19 ที่ยังมีต่อตลาดแรงงาน โดยภาคอุตสาหกรรมที่พักและร้านอาหารปรับตัวลดลงมากที่สุดโดยมีการจ้างงานอยู่ที่ 3.59 ล้านคน ลดลงถึง 460,000 คน ในขณะที่ภาคการศึกษาและภาคการแพทย์มีการจ้างงานเพิ่มขึ้น 250,000 คน และ 240,000 คน มาอยู่ที่ 3.55 ล้านคน และ 8.44 ล้านคน ตามลำดับ นอกจากนี้ จำนวนแรงงานที่นายจ้างให้ระงับการทำงานชั่วคราวได้เพิ่มขึ้น 320,000 คน มาอยู่ที่ 2.28 ล้านคน ส่วนการจ้างงานทั้งหมดได้เพิ่มขึ้น 30,00 คน มาอยู่ที่ 66.97 ล้านคน

ตลาดทุนและตลาดการเงิน

●●ดัชนีตลาดหลักทรัพย์●●



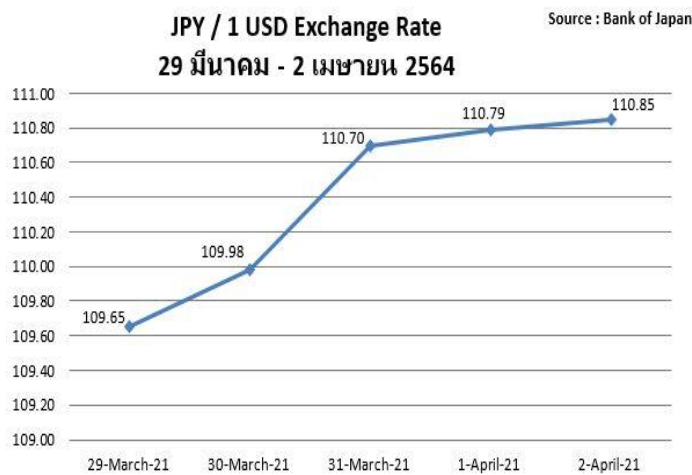
ในช่วงระหว่างวันที่ 29 มีนาคม – 2 เมษายน 2564 ที่ผ่านมา ดัชนีหลักทรัพย์ Nikkei 225 ได้เคลื่อนไหวในช่วงระหว่าง 29,178.80 จุด – 29,854.00 จุด ในส่วนด้านสาเหตุที่ทำให้ดัชนีหลักทรัพย์ฯ ปิดปรับตัวลดลงเนื่องจากนักลงทุนระมัดระวังในการซื้อขายเพิ่มมากขึ้นหลังจากที่อัตราผลตอบแทนพันธบัตรระยะยาวอายุ 10 ปีของสหรัฐอเมริกา ปรับตัวเพิ่มสูงขึ้นอีกครั้ง โดยเฉพาะระดับสูงที่สุดในรอบ 14 เดือนหรือนับตั้งแต่เดือนมกราคม 2563 ที่ผ่านมา รวมถึงนักลงทุนยังเฝ้าจับตาแผนการลงทุนด้านโครงสร้างพื้นฐานวงเงิน 3 ล้านล้านเหรียญดอลลาร์สหรัฐของนาย Joe Biden ประธานาธิบดีสหรัฐฯ จากหลายเหตุการณ์ดังกล่าว จึงทำให้ดัชนีหลักทรัพย์ฯ ปิดปรับตัวลดลง ในส่วนสาเหตุที่ทำให้ดัชนีหลักทรัพย์ฯ ปิดปรับตัวเพิ่มขึ้น เนื่องจากปิดปรับตัว

สรุปข่าวเศรษฐกิจรายสัปดาห์

จัดทำโดยสำนักงานที่ปรึกษาฯ ประจำกรุงโตเกียว

เพิ่มขึ้นตามดัชนีหลักทรัพย์ Dow Jones ตลาดหลักทรัพย์ New York ที่ปรับตัวเพิ่มขึ้น เนื่องจากข่าวความคืบหน้าในการฉีดวัคซีนป้องกันการติดเชื้อโรคไวรัสโคโรนาสายพันธุ์ใหม่ 2019 หรือ COVID-19 ในสหรัฐฯ โดยนาย Joe Biden ประธานาธิบดีสหรัฐฯ ได้ออกมาประกาศเป้าหมายใหม่ว่าจะทำการเร่งฉีดวัคซีน ให้ได้ 200 ล้าน โดส ภายใน 100 วันแรกของการทำงาน รวมถึงตลาดยังได้รับแรงหนุนจากดัชนีความเชื่อมั่นทางธุรกิจ (Tankan Index) ของธุรกิจการผลิตขนาดใหญ่ของญี่ปุ่นของไตรมาสที่ 1 (มกราคม - มีนาคม) ปี 2564 ที่ได้ปรับตัวเพิ่มขึ้นอยู่ในระดับบวกเป็นครั้งแรกในรอบ 6 ไตรมาส

●●อัตราแลกเปลี่ยนเงินสกุลเยน ต่อ เงินสกุลดอลลาร์สหรัฐ●●

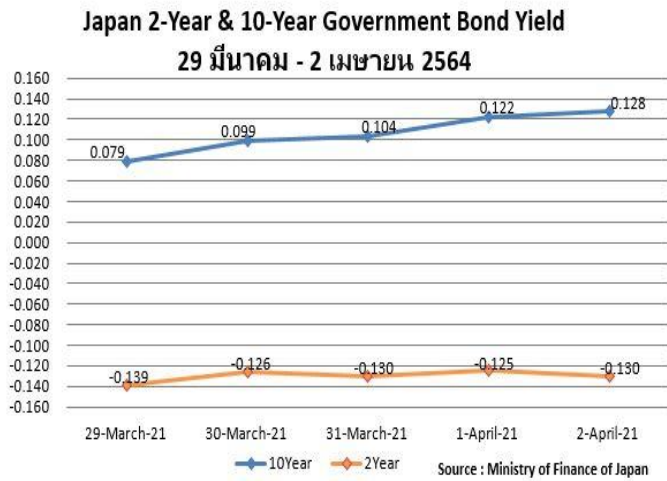


ในช่วงระหว่างวันที่ 29 มีนาคม – 2 เมษายน 2564 ที่ผ่านมา อัตราแลกเปลี่ยนเงินสกุลเยน ต่อ ดอลลาร์สหรัฐนั้น เงินสกุลเยนมีแนวโน้มปรับตัวอ่อนค่าเพิ่มขึ้นต่อเนื่องกันไปตลอดทั้งสัปดาห์ โดยอัตราแลกเปลี่ยนเงินสกุลเยน ต่อ ดอลลาร์สหรัฐได้เคลื่อนไหวอยู่ในช่วงระหว่าง 109.65 เยน – 110.85 เยน ต่อ ดอลลาร์สหรัฐ

สรุปข่าวเศรษฐกิจรายสัปดาห์

จัดทำโดยสำนักงานที่ปรึกษาฯ ประจำกรุงโตเกียว

●●อัตราผลตอบแทนพันธบัตรรัฐบาลอายุ 2 ปี และ 10 ปี●●



ในช่วงระหว่างวันที่ 29 มีนาคม – 2 เมษายน 2564 ที่ผ่านมา อัตราผลตอบแทนพันธบัตรรัฐบาลญี่ปุ่นอายุ 2 ปี มีความเคลื่อนไหวอยู่ในช่วงระหว่าง -0.139 ถึง -0.125 ในส่วนของอัตราผลตอบแทนพันธบัตรรัฐบาลอายุ 10 ปี มีความเคลื่อนไหวอยู่ในช่วงระหว่าง 0.079 ถึง 0.128