“สถานการณ์เศรษฐกิจภูมิภาคของไทยล่าสุด”

ณ เดือนกันยายน และไตรมาสที่ 3 ปี 2561

Infographic: สศค. // Template: freepik

"เศรษฐกิจภูมิภาคในเดือนกันยายน และไตรมาสที่ 3 ปี 2561 ยังคงขยายตัวต่อเนื่อง นำโดย ภาคกลาง ภาคตะวันออก และภาคเหนือ โดยได้รับปัจจัยสนับสนุนจากการขยายตัวของการบริโภคภาคเอกชน และการฟื้นตัวของการลงทุนภาคเอกชนในหลายภูมิภาค สำหรับเสถียรภาพเศรษฐกิจทุกภูมิภาคยังอยู่ในเกณฑ์ดี"

เศรษฐกิจภาคกลาง

ขยายตัว/เพิ่มขึ้น
หดตัว/ลดลง

ดีขึ้นจากเดือนก่อน	
แย่ลงจากเดือนก่อน	
ดีขึ้นจากเดือนก่อน	
แย่ลงจากเดือนก่อน	

1 การบริโภคภาคเอกชน

ก.ย. 61	+3.9%	+3.7%	-1.3%
Q3/61	+5.6%	+28.8%	+3.1%

2 การลงทุนภาคเอกชน

ก.ย. 61	+3.3%	+5.1%	3,523 ล้านบาท
Q3/61	+15.5%	+3.3%	5,600 ล้านบาท

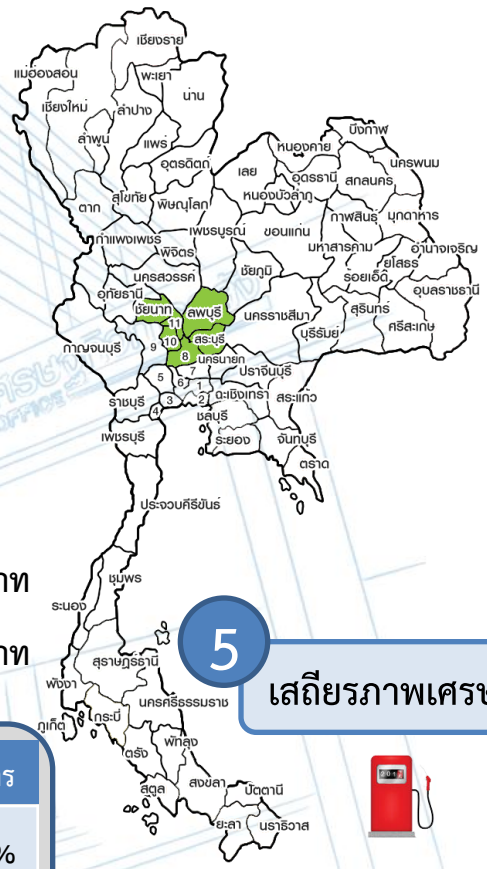

3 ภาคการท่องเที่ยว

ส.ค. 61	+7.6%	+11.3%
2M/Q3	+6.2%	+10.3%

4 ภาคเกษตร/อุตสาหกรรม

ก.ย. 61	+0.5%	+2.5%	+94.9
Q3/61	+1.9%	+3.0%	+96.5

5 เสถียรภาพเศรษฐกิจ

ก.ย. 61	+0.9%	+1.2%*
Q3/61	1.1%	+1.2%**

	เกษตร	อุตสาหกรรม	บริการ
สัดส่วนโครงสร้างเศรษฐกิจของภาค (5.9% ต่อ GDP)	4.0%	59.7%	36.3%
สัดส่วนโครงสร้างแรงงานของภาค (4.6% กำลังแรงงานรวม)	23.9%	28.9%	47.2%

หมายเหตุ : * คือข้อมูลเดือน ส.ค. 61 และ ** คือข้อมูล 2M/Q3

เสนอแนะอย่างมีหลักการ
ศึกษาโดยไม่หยุดนิ่ง
คนคลังที่มีคุณภาพ

สศค.

เศรษฐกิจภาคตะวันออก

ขยายตัว/เพิ่มขึ้น
หดตัว/ลดลง

ดีขึ้นจากเดือนก่อน	
แย่ลงจากเดือนก่อน	
ดีขึ้นจากเดือนก่อน	
แย่ลงจากเดือนก่อน	

1 การบริโภคภาคเอกชน

ก.ย. 61	+14.7%	-13.2%	-15.6%
Q3/61	+19.8%	+9.9%	+4.2%

2 การลงทุนภาคเอกชน

ก.ย. 61	-19.5%	-8.5%	3,488 ล้านบาท
Q3/61	+7.2%	+11.4%	9,022 ล้านบาท

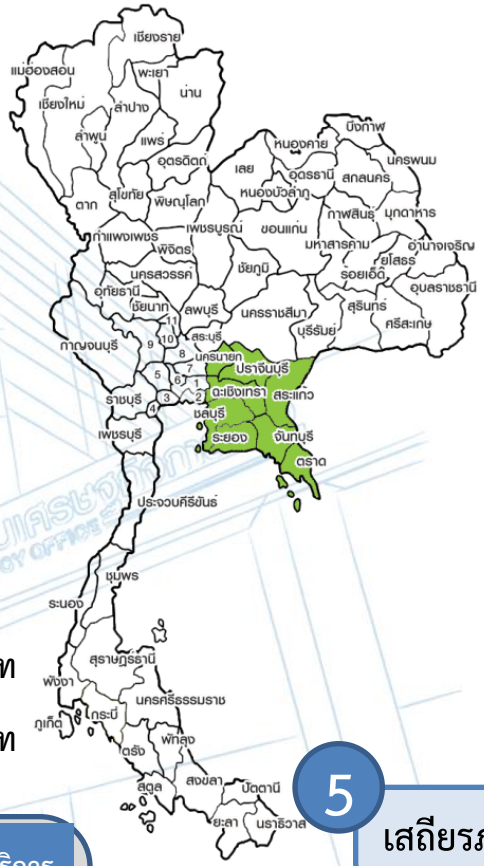

3 ภาคการท่องเที่ยว

ส.ค. 61	+5.2%	+8.2%
2M/Q3	+3.7%	+8.5%

4 ภาคเกษตร/อุตสาหกรรม

ก.ย. 61	+21.8%	-20.8%	+109.4
Q3/61	+21.3%	-2.3%	+108.9

5 เสถียรภาพเศรษฐกิจ

ก.ย. 61	+1.2%	+0.9%*
Q3/61	+1.4%	+0.9%**

	เกษตร	อุตสาหกรรม	บริการ
สัดส่วนโครงสร้างเศรษฐกิจของภาค (16.8% ต่อ GDP)	4.9%	49.9%	45.2%
สัดส่วนโครงสร้างแรงงานของภาค (8.8% กำลังแรงงานรวม)	20.6%	27.7%	51.7%

หมายเหตุ : * คือข้อมูลเดือน ส.ค. 61 และ ** คือข้อมูล 2M/Q3

เศรษฐกิจภาคเหนือ

ขยายตัว/เพิ่มขึ้น
หดตัว/ลดลง

ดีขึ้นจากเดือนก่อน	
แย่ลงจากเดือนก่อน	
ดีขึ้นจากเดือนก่อน	
แย่ลงจากเดือนก่อน	

1 การบริโภคภาคเอกชน

ก.ย. 61	+2.3%	+4.3%	+0.03%
Q3/61	+1.5%	+11.7%	-0.04%

2 การลงทุนภาคเอกชน

ก.ย. 61	-3.3%	+12.9%	310 ล้านบาท
Q3/61	+6.7%	+7.8%	3,762 ล้านบาท

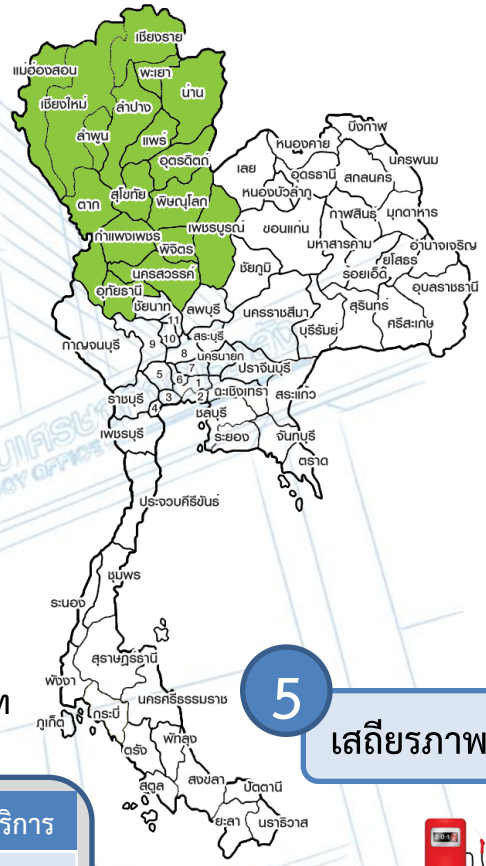

3 ภาคการท่องเที่ยว

ส.ค. 61	+3.6%	+8.4%
2M/Q3	+3.0%	+7.7%

4 ภาคเกษตร/อุตสาหกรรม

ก.ย. 61	+0.4%	+9.9%	+78.1
Q3/61	+4.5%	+11.5%	+81.2

5 เสถียรภาพเศรษฐกิจ

ก.ย. 61	+0.8%	+0.9%*
Q3/61	+1.0%	+0.9%**

	เกษตร	อุตสาหกรรม	บริการ
สัดส่วนโครงสร้างเศรษฐกิจของภาค (6.5% ต่อ GDP)	15.6%	18.2%	66.2%
สัดส่วนโครงสร้างแรงงานของภาค (16.6% กำลังแรงงานรวม)	43.2%	9.8%	47.0%

หมายเหตุ : * คือข้อมูลเดือน ส.ค. 61 และ ** คือข้อมูล 2M/Q3

เสนอแนะอย่างมีหลักการ
ศึกษาโดยไม่หยุดนิ่ง
คนคลังที่มีคุณภาพ

สศค.

เศรษฐกิจภาคตะวันตก

ขยายตัว/เพิ่มขึ้น
หดตัว/ลดลง

- ดีขึ้นจากเดือนก่อน
- แย่ลงจากเดือนก่อน
- ดีขึ้นจากเดือนก่อน
- แย่ลงจากเดือนก่อน

1 การบริโภคภาคเอกชน

ก.ย. 61	+28.3%	+6.7%	-14.5%
Q3/61	+21.3%	+9.8%	-10.7%

2 การลงทุนภาคเอกชน

ก.ย. 61	-7.7%	+4.9%	679 ล้านบาท
Q3/61	-7.9%	+7.9%	1,275 ล้านบาท

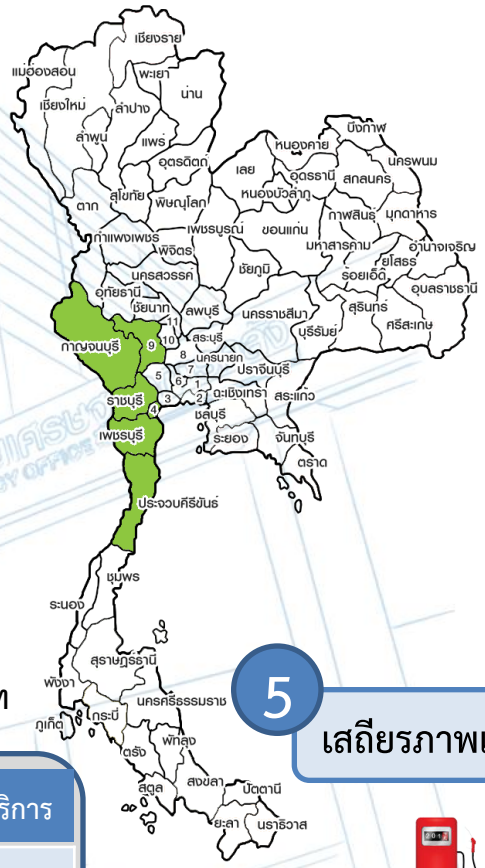

3 ภาคการท่องเที่ยว

ส.ค. 61	+4.0%	+7.9%
2M/Q3	+3.8%	+7.9%

4 ภาคเกษตร/อุตสาหกรรม

ก.ย. 61	-4.6%	-2.6%	+94.9
Q3/61	-0.2%	-4.2%	+96.5

5 เสถียรภาพเศรษฐกิจ

ก.ย. 61	+1.4%	+0.8%*
Q3/61	+1.5%	+0.8%**

	เกษตร	อุตสาหกรรม	บริการ
สัดส่วนโครงสร้างเศรษฐกิจของภาค (3.3% ต่อ GDP)	15.1%	25.5%	59.4%
สัดส่วนโครงสร้างแรงงานของภาค (5.4% กำลังแรงงานรวม)	36.9%	13.8%	49.3%

หมายเหตุ : * คือข้อมูลเดือน ส.ค. 61 และ ** คือข้อมูล 2M/Q3

เศรษฐกิจภาคใต้

ขยายตัว/เพิ่มขึ้น
หดตัว/ลดลง

- ดีขึ้นจากเดือนก่อน
- แย่ลงจากเดือนก่อน
- ดีขึ้นจากเดือนก่อน
- แย่ลงจากเดือนก่อน

1 การบริโภคภาคเอกชน

ก.ย.61	+5.9%	+7.1%	-11.9%
Q3/61	+5.7%	+6.6%	-11.2%

2 การลงทุนภาคเอกชน

ก.ย. 61	-6.7%	+12.8%	818 ล้านบาท
Q3/61	-1.1%	+15.6%	2,661 ล้านบาท

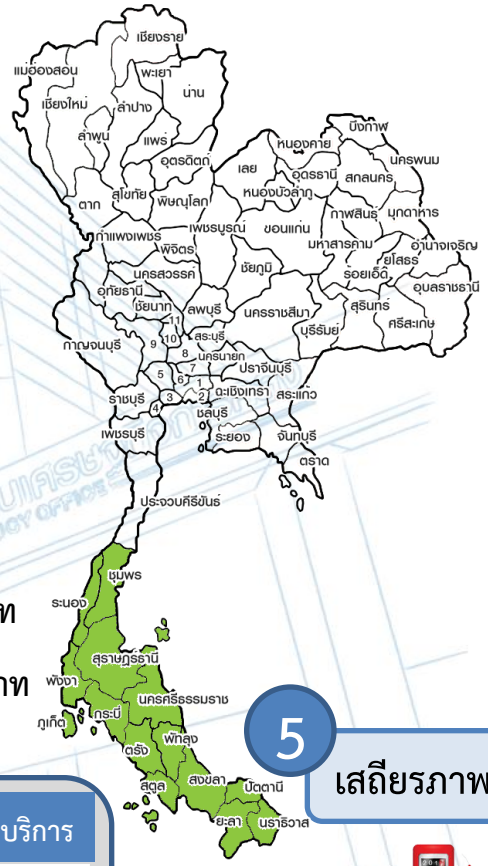

3 ภาคการท่องเที่ยว

ส.ค. 61	+2.9%	+6.6%
2M/Q3	+3.1%	+8.4%

4 ภาคเกษตร/อุตสาหกรรม

ก.ย. 61	+3.9%	-20.6%	+77.2
Q3/61	+6.6%	-14.9%	+78.8

5 เสถียรภาพเศรษฐกิจ

ก.ย. 61	+1.3%	+1.2%*
Q3/61	+1.5%	+1.3%**

	เกษตร	อุตสาหกรรม	บริการ
สัดส่วนโครงสร้างเศรษฐกิจของภาค (8.3% ต่อ GDP)	20.9%	9.9%	69.2%
สัดส่วนโครงสร้างแรงงานของภาค (13.5% กำลังแรงงานรวม)	43.2%	9.8%	47.0%

หมายเหตุ : * คือข้อมูลเดือน ส.ค. 61 และ ** คือข้อมูล 2M/Q3

เสนอแนะอย่างมีหลักการ
ศึกษาโดยไม่หยุดนิ่ง
คนคลังที่มีคุณภาพ

สศค.

เศรษฐกิจภาคตะวันออกเฉียงเหนือ

ขยายตัว/เพิ่มขึ้น
หดตัว/ลดลง

	ดีขึ้นจากเดือนก่อน
	แย่ลงจากเดือนก่อน
	ดีขึ้นจากเดือนก่อน
	แย่ลงจากเดือนก่อน

1 การบริโภคภาคเอกชน

ก.ย. 61	-1.6%	+1.2%	-12.0%
Q3/61	-0.03%	+13.6%	-6.3%

2 การลงทุนภาคเอกชน

ก.ย.61	-9.5%	-1.8%	1,950 ล้านบาท
Q3/61	+1.6%	+6.2%	3,769 ล้านบาท

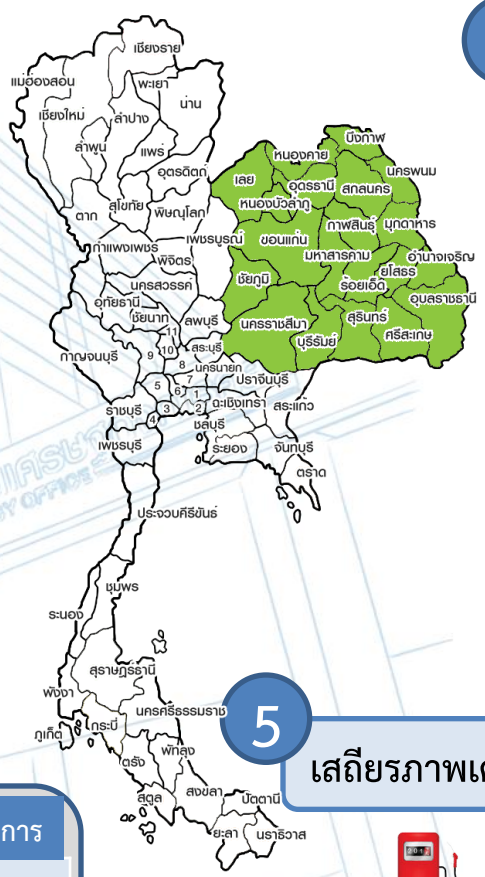

3 ภาคการท่องเที่ยว

ส.ค. 61	+4.0%	+9.2%
2M/Q3	+4.3%	+9.5%

4 ภาคเกษตร/อุตสาหกรรม

ก.ย. 61	+0.4%	+8.4%	+89.4
Q2/61	+4.8%	+9.8%	+90.1

5 เสถียรภาพเศรษฐกิจ

ก.ย. 61	+1.0%	+0.6%*
Q3/61	+1.4%	+0.7%**

	เกษตร	อุตสาหกรรม	บริการ
สัดส่วนโครงสร้างเศรษฐกิจของภาค (9.1% ต่อ GDP)	16.3%	19.6%	64.1%
สัดส่วนโครงสร้างแรงงานของภาค (25.1% กำลังแรงงานรวม)	52.0%	8.4%	39.5%

หมายเหตุ : * คือข้อมูลเดือน ส.ค. 61 และ ** คือข้อมูล 2M/Q3

เสนอแนะอย่างมีหลักการ
ศึกษาโดยไม่หยุดนิ่ง
คนคลังที่มีคุณภาพ

สศค.

เศรษฐกิจ กทม.และปริมณฑล

ขยายตัว/เพิ่มขึ้น
หดตัว/ลดลง

- ดีขึ้นจากเดือนก่อน
- แย่ลงจากเดือนก่อน
- ดีขึ้นจากเดือนก่อน
- แย่ลงจากเดือนก่อน

1 การบริโภคภาคเอกชน

ก.ย. 61	-4.8%	-36.1%	-13.0%
Q3/61	+2.4%	-4.9%	-2.3%

2 การลงทุนภาคเอกชน

ก.ย. 61	-11.6%	-0.4%	3,172 ล้านบาท
Q3/61	+13.2%	+9.3%	7,468 ล้านบาท

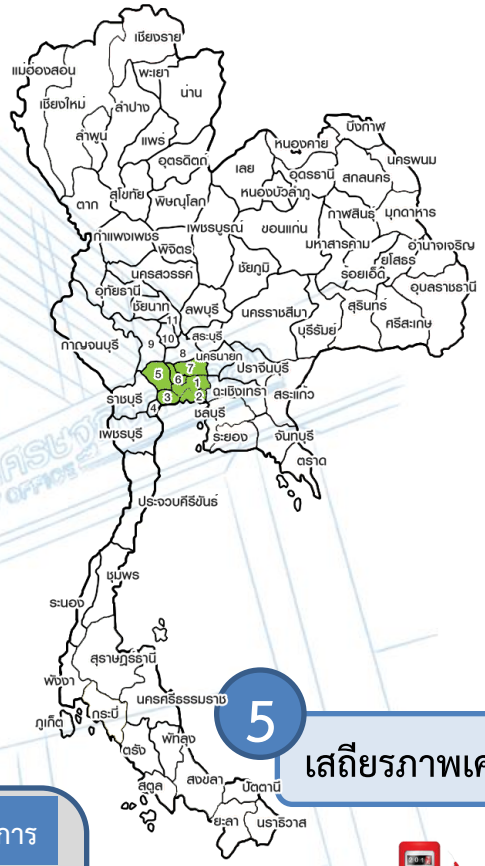

3 ภาคการท่องเที่ยว

ส.ค. 61	-0.1%	+6.1%
2M/Q3	-0.7%	+6.8%

4 ภาคเกษตร/อุตสาหกรรม

ก.ย. 61	-0.1%	-1.3%	+94.9
Q3/61	+2.9%	+1.2%	+96.5

5 เสถียรภาพเศรษฐกิจ

ก.ย. 61	+1.7%	+1.2%*
Q3/61	+1.6%	+1.2%**

	เกษตร	อุตสาหกรรม	บริการ
สัดส่วนโครงสร้างเศรษฐกิจของภาค (50.5% ต่อ GDP)	0.8%	22.2%	77.0%
สัดส่วนโครงสร้างแรงงานของภาค (26.0% กำลังแรงงานรวม)	2.5%	26.8%	70.7%

หมายเหตุ : * คือข้อมูลเดือน ส.ค. 61 และ ** คือข้อมูล 2M/Q3