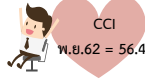


รายงานภาวะเศรษฐกิจการคลัง ประจำเดือนพฤศจิกายน ปี 2562

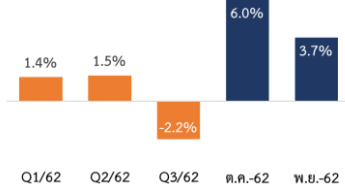
“เศรษฐกิจไทยในเดือนพฤศจิกายน 2562 ได้รับแรงสนับสนุนจากเศรษฐกิจด้านอุปสงค์ โดยการบริโภคภายในประเทศที่สะท้อนจากการขยายตัวต่อเนื่องของยอดการจัดเก็บภาษีมูลค่าเพิ่ม ณ ราคาครั้งที่ ฐานการใช้จ่ายภายในประเทศ และเศรษฐกิจด้านอุปทานจากจำนวนนักท่องเที่ยวต่างประเทศที่ขยายตัวต่อเนื่อง อย่างไรก็ตาม เศรษฐกิจไทยยังคงได้รับผลกระทบจากภาวะเศรษฐกิจภายนอกประเทศ ส่งผลให้มูลค่าการส่งออกสินค้าชะลอตัว ส่วนเสถียรภาพเศรษฐกิจยังอยู่ในเกณฑ์ดี”

1. การบริโภคภาคเอกชน

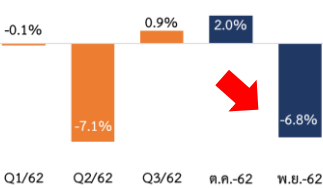
การบริโภคภาคเอกชนในเดือน พ.ย.62 ในภาพรวมยังคงขยายตัว โดยการจัดเก็บ VAT ฐานการใช้จ่ายในประเทศ ขยายตัวร้อยละ 3.7 ต่อปี เช่นเดียวกับปริมาณนำเข้าสินค้าอุปโภคบริโภค ขยายตัวร้อยละ 1.3 ต่อปี อย่างไรก็ตาม ปริมาณรถจักรยานยนต์จดทะเบียนใหม่ หดตัวร้อยละ -6.8 ต่อปี ขณะที่ดัชนีความเชื่อมั่นผู้บริโภคเกี่ยวกับเศรษฐกิจโดยรวม (CCI) ลดลงมาอยู่ที่ระดับ 56.4 จากเดือนก่อนที่ระดับ 57.9



ภาษีมูลค่าเพิ่ม ณ ราคาครั้งที่ ฐานการใช้จ่ายภายในประเทศ



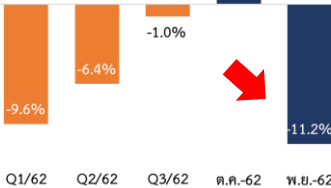
ปริมาณรถจักรยานยนต์จดทะเบียนใหม่



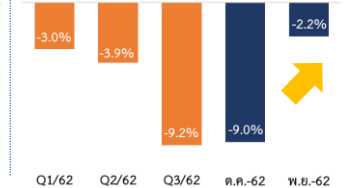
2. การลงทุนภาคเอกชน

การลงทุนภาคเอกชนในเดือน พ.ย.62 ยังส่งสัญญาณชะลอตัว โดยในหมวดเครื่องมือเครื่องจักรสะท้อนจากปริมาณนำเข้าสินค้าทุน หดตัวร้อยละ -11.2 ต่อปี และปริมาณจำหน่ายรถยนต์เชิงพาณิชย์ หดตัวร้อยละ -16.1 ต่อปี ขณะที่การลงทุนในหมวดก่อสร้าง หดตัวในอัตราชะลอลงสะท้อนจากปริมาณจำหน่ายปูนซีเมนต์ ปรับตัวขึ้นที่ร้อยละ -2.2 ต่อปี จากเดือนก่อนหน้าที่หดตัวร้อยละ -9.0 ต่อปี ขณะที่ภาชีธุรกิจรวมอสังหาริมทรัพย์ หดตัวเช่นกันที่ร้อยละ -6.3 ต่อปี

ปริมาณนำเข้าสินค้าทุน



ปริมาณจำหน่ายปูนซีเมนต์



3. การส่งออก-นำเข้า

การส่งออกสินค้าในเดือน พ.ย.62 มีมูลค่า 19.66 พันล้านดอลลาร์สหรัฐ หดตัวร้อยละ -7.4 ต่อปี ตามแนวโน้มการค้าโลกและอุปสงค์ของประเทศคู่ค้าสำคัญ โดยตลาดส่งออกสำคัญที่ยังขยายตัวได้ดี ได้แก่ จีน ฮ่องกง และไต้หวัน เป็นต้น สำหรับสินค้าที่สนับสนุนการส่งออกที่สำคัญ ได้แก่ น้ำตาลทราย เฟอร์นิเจอร์และชิ้นส่วน และรถจักรยานยนต์และส่วนประกอบ เป็นต้น สำหรับมูลค่าการนำเข้าในเดือน พ.ย.62 มีมูลค่า 19.11 พันล้านดอลลาร์สหรัฐ หดตัวร้อยละ -13.8 ต่อปี จากการนำเข้ากลุ่มสินค้าสำคัญส่วนใหญ่ที่หดตัว ยกเว้นการนำเข้าสินค้าอุปโภคบริโภคที่ยังคงขยายตัว



พ.ย.62 = 2.3%

จีน



พ.ย.62 = 105.3%

น้ำตาลทราย



พ.ย.62 = 26.4%

ฮ่องกง



พ.ย.62 = 26.4%

เฟอร์นิเจอร์และชิ้นส่วน



พ.ย.62 = 25.9%

ไต้หวัน



พ.ย.62 = 25.9%

รถจักรยานยนต์และส่วนประกอบ

ทั้งนี้ ผลของมูลค่าการส่งออกสินค้าที่มากกว่ามูลค่าการนำเข้าสินค้าส่งผลให้ดุลการค้าในเดือน พ.ย.62 ยังคงเกินดุลจำนวน 0.55 พันล้านดอลลาร์สหรัฐ

4. เครื่องชี้ด้านการผลิต

เกษตรกรรม



ดัชนีผลผลิตสินค้าเกษตร ในเดือน พ.ย.62 หดตัวร้อยละ -2.7 ต่อปี ตามการหดตัวในหมวดพืชผลสำคัญ และหมวดประมงร้อยละ -2.7 และ -5.8 ต่อปี ตามลำดับ อย่างไรก็ตาม ภายหลังจากดัชนีราคาสินค้าเกษตรที่ขยายตัวสูงสุดในรอบ 5 เดือนที่ร้อยละ 5.4 ต่อปี ตามการขยายตัวในทุกหมวดสินค้า ส่งผลให้รายได้เกษตรกรที่แท้จริงในเดือน พ.ย.62 ขยายตัวร้อยละ 1.8 ต่อปี

อุตสาหกรรม



ดัชนีผลผลิตอุตสาหกรรม (MPI) ในเดือน พ.ย.62 หดตัวร้อยละ -8.3 ต่อปี ตามการหดตัวของอุตสาหกรรมยานยนต์ ถ่านโค้กและปิโตรเลียม เป็นต้น ที่ร้อยละ -3.4 และ -1.9 ต่อปี ตามลำดับ สำหรับ ดัชนีความเชื่อมั่นภาคอุตสาหกรรม (TISI) ในเดือน พ.ย.62 อยู่ที่ระดับ 92.3 เพิ่มขึ้นจากเดือนก่อนหน้าที่ระดับ 91.2

ท่องเที่ยว



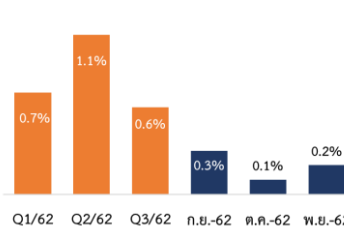
จำนวนนักท่องเที่ยวต่างประเทศที่เดินทางเข้าประเทศไทย ในเดือน พ.ย.62 มีจำนวน 3.36 ล้านคน ขยายตัวต่อเนื่องร้อยละ 5.9 ต่อปี ตามจำนวนนักท่องเที่ยวประเทศจีน อินเดีย รัสเซีย และลาว ที่ขยายตัวได้ดีที่ร้อยละ 18.3 22.6 10.4 และ 9.7 ต่อปีตามลำดับ ส่งผลให้รายได้จากนักท่องเที่ยวต่างประเทศในเดือน พ.ย.62 มีมูลค่า 166.9 พันล้านบาท ขยายตัวร้อยละ 3.0 ต่อปี

5. เสถียรภาพเศรษฐกิจ

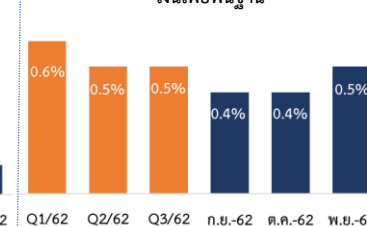
เสถียรภาพเศรษฐกิจภายในและภายนอกประเทศอยู่ในระดับที่มั่นคง

อัตราการว่างงาน พ.ย.62 = 1.1% ของกำลังแรงงานรวม
หนี้สาธารณะ ณ สิ้นเดือน ต.ค.62 = 41.0% ของ GDP
ทุนสำรองระหว่างประเทศ พ.ย.62 อยู่ที่ 221.0 พันล้านดอลลาร์สหรัฐ

เงินเพื่อทั่วไป



เงินเพื่อพื้นฐาน



ดาวน์โหลดเอกสารที่นี่

