

ดัชนีความเชื่อมั่นอนาคตเศรษฐกิจภูมิภาค

(Thailand Regional Economic Sentiment Index: RSI)

ประจำเดือนเมษายน 2569

จัดทำโดย

สำนักงานเศรษฐกิจการคลัง & กรมบัญชีกลาง

กระทรวงการคลัง







ดัชนีความเชื่อมั่นอนาคตเศรษฐกิจภูมิภาค ประจำเดือนเมษายน 2569



ค่าดัชนีฯ ภูมิภาค

ค่าดัชนีอยู่ในช่วง 0-100
 (6 เดือนข้างหน้าเทียบกับปัจจุบัน)
 > 50 แนวโน้มความเชื่อมั่น "ดีขึ้นกว่าปัจจุบัน"
 < 50 แนวโน้มความเชื่อมั่น "ชะลกว่าปัจจุบัน"
 = 50 แนวโน้มความเชื่อมั่น "ทรงตัว"

“ดัชนีความเชื่อมั่นอนาคตเศรษฐกิจภูมิภาคประจำเดือนเมษายน 2569 ส่งสัญญาณการขยายตัวที่ชะลอลงในทุกภูมิภาค จากแรงกดดันของราคาพลังงานและต้นทุนการผลิตที่ปรับตัวสูงขึ้น อย่างไรก็ตาม ภูมิภาคที่ยังขยายตัว อาทิ ภาคตะวันออกและภาคเหนือ มีแรงหนุนจากการท่องเที่ยว และจากภาคอุตสาหกรรมตามมาตรการบรรเทาผลกระทบจากสถานการณ์ความขัดแย้งในตะวันออกกลาง และภาคเกษตรกรรมซึ่งมีอุปสงค์อย่างต่อเนื่อง”

	กทม. และ ปริมณฑล	ภาค ตะวันออก	ภาคตะวันออก เฉียงเหนือ	ภาคใต้	ภาคกลาง	ภาคเหนือ	ภาค ตะวันตก	เขตพัฒนาพิเศษ ภาคตะวันออก (EEC)
 ดัชนีความเชื่อมั่น อนาคตเศรษฐกิจภูมิภาค	52.9	66.0	59.5	60.6	56.2	65.8	48.6	66.5
 ดัชนีแนวโน้มภาคเกษตร	43.5	68.2	60.8	59.8	50.3	61.8	47.1	68.8
 ดัชนีแนวโน้มภาคอุตสาหกรรม	54.6	57.3	56.7	61.8	60.0	70.1	45.2	56.4
 ดัชนีแนวโน้มภาคบริการ	54.7	77.7	60.5	62.7	54.8	66.5	50.6	79.4
 ดัชนีแนวโน้มการจ้างงาน	57.6	65.4	59.9	58.3	57.6	65.5	52.0	66.6
 ดัชนีแนวโน้มการลงทุน	54.2	61.6	59.4	60.5	58.3	65.4	48.3	61.2

*** ขอขอบคุณสำนักงานคลังจังหวัด 76 จังหวัด และสภาอุตสาหกรรมแห่งประเทศไทยที่ให้ความร่วมมือในการจัดทำดัชนีความเชื่อมั่นอนาคตเศรษฐกิจภูมิภาค (RSI) ***