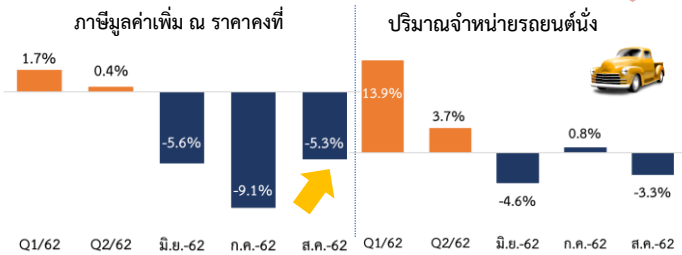



“เศรษฐกิจไทยในเดือนสิงหาคม 2562 พบว่า ในด้านการใช้จ่ายมีสัญญาณชะลอตัวจากเดือนก่อนหน้า โดยเฉพาะการส่งออกสินค้า อย่างไรก็ตาม ในด้านการผลิต พบว่า มีการปรับตัวดีขึ้นในภาคการท่องเที่ยวจากต่างประเทศที่กลับมาขยายตัวสูงสุดในรอบ 8 เดือนบวกกับการขยายตัวได้ต่อเนื่องของภาคการเกษตร ส่วนเสถียรภาพเศรษฐกิจยังอยู่ในเกณฑ์ดี อย่างไรก็ตาม ยังคงต้องติดตามสถานการณ์ความผันผวนของเศรษฐกิจโลกอย่างใกล้ชิดต่อไป”

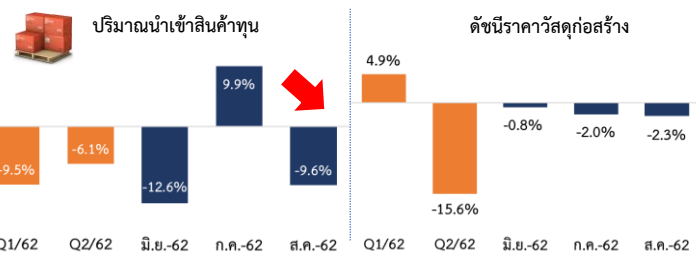
## 1. การบริโภคภาคเอกชน

การบริโภคภาคเอกชนในเดือน ส.ค.62 ชะลอตัวในหลายหมวดการใช้จ่าย โดย VAT หดตัวในอัตราชะลอลงที่ร้อยละ -5.3 ต่อปี ปริมาณจำหน่ายรถยนต์นั่ง หดตัวร้อยละ -3.3 ต่อปี ส่วนปริมาณรถจักรยานยนต์จดทะเบียนใหม่ และปริมาณการนำเข้าสินค้าอุปโภคบริโภค หดตัวเช่นเดียวกัน ขณะที่ดัชนีความเชื่อมั่นผู้บริโภคเกี่ยวกับเศรษฐกิจโดยรวม (CCI) ลดลงมาอยู่ที่ระดับ 60.9



## 2. การลงทุนภาคเอกชน

การลงทุนภาคเอกชนในเดือน ส.ค.62 ชะลอตัวทั้ง 2 หมวดการลงทุน โดยในหมวดเครื่องมือเครื่องจักร สะท้อนจากปริมาณนำเข้าสินค้าทุน ที่กลับมาหดตัวร้อยละ -9.6 ต่อปี อย่างไรก็ตาม ภาพรวมในรอบ 2 เดือนของไตรมาส 3 ยังคงหดตัวลงเล็กน้อยที่ร้อยละ -0.2 ต่อปี สำหรับการลงทุนในหมวดก่อสร้าง สะท้อนจากดัชนีราคาวัสดุก่อสร้าง หดตัวเพิ่มขึ้นเล็กน้อยที่ร้อยละ -2.3 ต่อปี เมื่อเทียบกับเดือนก่อนที่หดตัวร้อยละ -2.0 ต่อปี ขณะที่ปริมาณจำหน่ายปูนซีเมนต์ และภาษีธุรกรรมอสังหาริมทรัพย์ยังคงหดตัว



## 3. การส่งออก-นำเข้า

การส่งออกสินค้าในเดือน ส.ค.62 มีมูลค่า 21.9 พันล้านเหรียญสหรัฐ กลับมาหดตัวร้อยละ -4.0 ต่อปี ตามแนวโน้มการค้าโลกและอุปสงค์ของประเทศคู่ค้าสำคัญ โดยตลาดส่งออกสำคัญที่ยังขยายตัวได้ดี ได้แก่ สหรัฐฯ และไต้หวัน เป็นต้น สำหรับสินค้าที่สนับสนุนการส่งออกที่สำคัญ ได้แก่ ทองคำ อัญมณีและเครื่องประดับไม่รวมทองคำ และผัก ผลไม้สด แช่แข็ง กระป๋องและแปรรูป เป็นต้น สำหรับมูลค่าการนำเข้าในเดือน ส.ค.62 มีมูลค่า 19.9 พันล้านเหรียญสหรัฐ หดตัวในระดับสูงที่ร้อยละ -14.6 ต่อปี จากการนำเข้าทองคำที่หดตัว และสินค้านำเข้าสำคัญส่วนใหญ่ยังคงปรับตัวลดลง



สหรัฐฯ ส.ค.62 = 5.8%



ไต้หวัน ส.ค.62 = 4.7%



ทองคำ ส.ค.62 = 337.5%



อัญมณีและเครื่องประดับ ส.ค.62 = 51.1%



ผัก ผลไม้สด แช่แข็ง กระป๋องและแปรรูป ส.ค.62 = 26.8%

ทั้งนี้ ผลของมูลค่าการส่งออกสินค้าที่มากกว่ามูลค่าการนำเข้าสินค้าส่งผลให้ดุลการค้าในเดือน ส.ค.62 ยังคงเกินดุลจำนวน 2.1 พันล้านดอลลาร์สหรัฐ

## 4. เครื่องชี้ด้านการผลิต

### เกษตรกรรม



ดัชนีผลผลิตสินค้าเกษตร ในเดือน ส.ค.62 ขยายตัวที่ร้อยละ 0.8 ต่อปี ตามการขยายตัวในหมวดพืชผลสำคัญ ที่ร้อยละ 1.7 ต่อปี อย่างไรก็ตาม หมวดประมง และหมวดปศุสัตว์ยังคงหดตัว ส่งผลให้รายได้เกษตรกรที่แท้จริงในเดือน ส.ค.62 ขยายตัวเร่งขึ้นร้อยละ 2.3 ต่อปี จากเดือนก่อนที่ขยายตัวร้อยละ 0.8 ต่อปี

### อุตสาหกรรม



ดัชนีผลผลิตอุตสาหกรรม (MPI) ในเดือน ส.ค.62 หดตัวร้อยละ -4.4 ต่อปี ตามการหดตัวของอุตสาหกรรมยานยนต์ ผลิตภัณฑ์ยางและพลาสติก เป็นต้น โดยหดตัวร้อยละ -7.7 และ -8.7 ต่อปี ตามลำดับ สำหรับ ดัชนีความเชื่อมั่นภาคอุตสาหกรรม (TISI) ในเดือน ส.ค.62 อยู่ที่ระดับ 92.8 ปรับตัวลดลงจากเดือนที่แล้วที่ระดับ 93.5

### ท่องเที่ยว

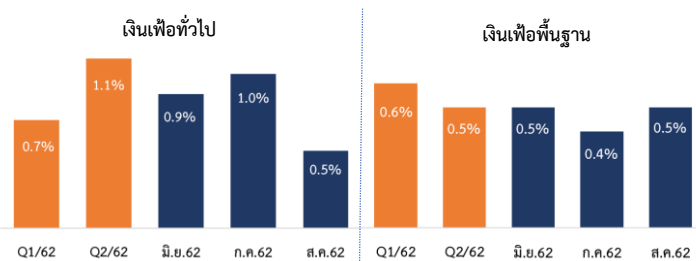


จำนวนนักท่องเที่ยวต่างประเทศที่เดินทางเข้าประเทศไทย ในเดือน ส.ค.62 มีจำนวน 3.47 ล้านคน ขยายตัวร้อยละ 7.4 ต่อปี ตามจำนวนนักท่องเที่ยวประเทศอินเดีย เกาหลี และญี่ปุ่น ที่ขยายตัวได้ดีที่ร้อยละ 32.4 9.9 และ 9.3 ต่อปีตามลำดับ เช่นเดียวกับจำนวนนักท่องเที่ยวชาวจีนที่กลับมาขยายตัวในระดับสูงร้อยละ 18.9 ต่อปี ส่งผลให้รายได้จากนักท่องเที่ยวต่างประเทศในเดือน ส.ค.62 มีมูลค่า 169.8 พันล้านบาท ขยายตัวที่ร้อยละ 6.2 ต่อปี

## 5. เสถียรภาพเศรษฐกิจ

เสถียรภาพเศรษฐกิจภายในและภายนอกประเทศอยู่ในระดับที่มั่นคง

อัตราการว่างงาน ส.ค.62 = 1.0% ของกำลังแรงงานรวม  
หนี้สาธารณะ ณ สิ้นเดือน ก.ค.62 = 41.5% ของ GDP  
ทุนสำรองระหว่างประเทศ ส.ค.62 อยู่ที่ 220.0 พันล้านดอลลาร์สหรัฐ



ดาวน์โหลดเอกสารที่นี่

